

LE MÉDIACENTRE

Accès, affichage et recherche


Le médiacentre de l'ENT est la porte d'entrée vers les manuels et ressources numériques compatibles avec le gestionnaire d'accès aux ressources pour l'école (GAR).

Table des matières

1. Accès au médiacentre	1
2. Affichage des ressources dans le médiacentre	2
3. Recherche dans le médiacentre	3
4. Obtenir plus de détails et le code Ark du manuel ou de la ressource.....	4

1. Accès au médiacentre

L'accès au **médiacentre** se fait à partir du menu Ressources de l'ENT.



Cet accès a d'abord été réservé aux élèves et personnels de l'établissement ayant la fonction **enseignant devant élèves**.

Depuis la rentrée 2021-2022, le médiacentre est accessible aux personnels non enseignants regroupés dans la catégorie **Autres personnels**.

La catégorie « Autres personnels » comprend les personnels de direction, les personnels d'éducation et de vie scolaire travaillant dans l'établissement (AED, surveillance, autres), les personnels administratifs, techniques ou d'encadrement (personnels de laboratoire, médico-sociaux, ouvriers et de service, chefs de travaux, assistants étrangers, orientation, cfc, autres) et les personnels de collectivité territoriale.

2. Affichage des ressources dans le médiacentre

The screenshot displays the 'Médiacentre' interface. At the top, there is a search bar labeled 'Rechercher une ressource' with a search icon and a text input field containing 'Nom de la ressource'. To the right of the search bar are four filter dropdown menus: 'Catégories' (set to 'Toutes'), 'Niveaux' (set to 'Tous'), 'Disciplines' (set to 'Toutes'), and 'Éditeurs' (set to 'Tous'). A red box highlights these filters, with a red circle containing the number '4' above it. Below the filters is a grid of nine resource cards. Each card features a logo, a title, a subtitle, the publisher's name, and two buttons: 'Plus de détails' and 'Accéder'. A red circle containing the number '1' is placed over the first card. At the bottom of the grid, there is a pagination bar with a left arrow, the text 'Page précédente (1/3)', a red circle containing the number '2' over the page number '2', and a right arrow, followed by 'Page suivante (3/3)'. A red box also highlights the pagination area.

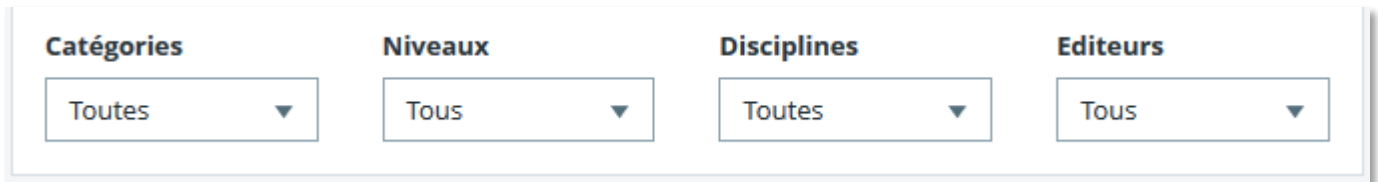
1 Chaque page du médiacentre affiche un ensemble de neuf ressources (nouveau de juin 2021). Il est donc important de repérer l'affichage du nombre de page 2 pour l'affichage des autres ressources.

L'ordre d'affichage des ressources est lié à l'ordre d'attribution dans la console d'affectation.

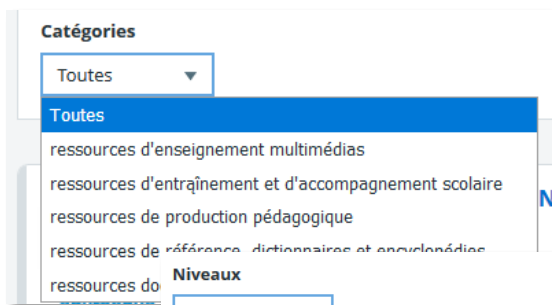
Les derniers manuels ou les dernières ressources apparaîtront à la fin de la liste des attributions dans le médiacentre, à la dernière page.

3. Recherche dans le médiacentre

Il est également possible d'utiliser le moteur de recherche des ressources ³ ou les options de filtres ⁴ détaillées ci-dessous. Ces filtres sont contextuels c'est-à-dire en fonction des ressources disponibles dans l'établissement.

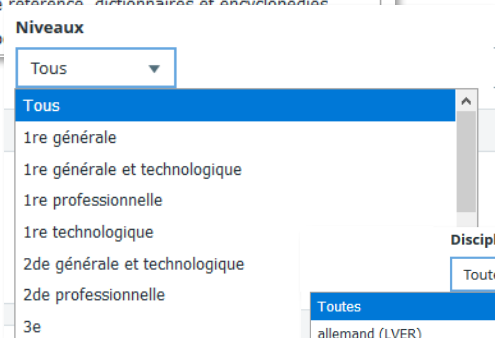


Four filter buttons are shown in a row: 'Catégories' with a dropdown menu showing 'Toutes', 'Niveaux' with a dropdown menu showing 'Tous', 'Disciplines' with a dropdown menu showing 'Toutes', and 'Editeurs' with a dropdown menu showing 'Tous'.



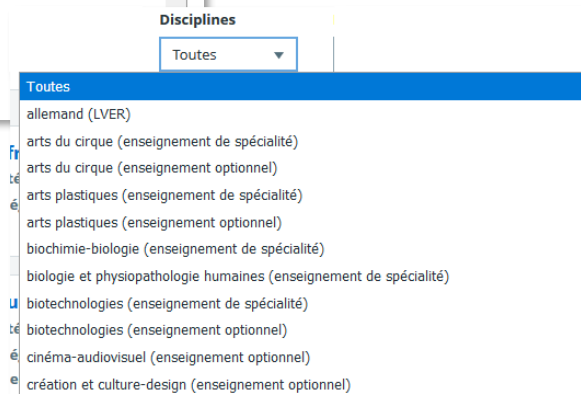
The 'Catégories' dropdown menu is open, showing a list of resource types: 'Toutes', 'ressources d'enseignement multimédias', 'ressources d'entraînement et d'accompagnement scolaire', 'ressources de production pédagogique', 'ressources de référence, dictionnaires et encyclopédies', and 'ressources de...'. The 'Toutes' option is highlighted.

Le filtre **Catégories** permet un affichage en fonction des types de ressources : ACCompagnement scolaire, DICtionnaires et encyclopédies, DOCumentaires et presse, MULTimédias, ORIENTATION et connaissance des métiers, PROductions pédagogiques.

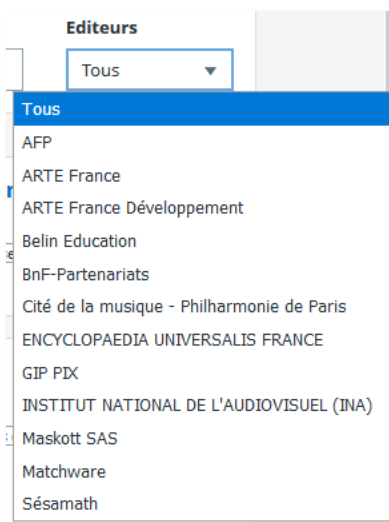


The 'Niveaux' dropdown menu is open, showing a list of educational levels: 'Tous', '1re générale', '1re générale et technologique', '1re professionnelle', '1re technologique', '2de générale et technologique', '2de professionnelle', and '3e'. The 'Tous' option is highlighted.

Les filtres **Niveaux** et **Disciplines** recensent les informations obtenues depuis des abonnements. On n'y retrouve pas les divisions de l'établissements.



The 'Disciplines' dropdown menu is open, showing a list of subjects: 'Toutes', 'allemand (LVER)', 'arts du cirque (enseignement de spécialité)', 'arts du cirque (enseignement optionnel)', 'arts plastiques (enseignement de spécialité)', 'arts plastiques (enseignement optionnel)', 'biochimie-biologie (enseignement de spécialité)', 'biologie et physiopathologie humaines (enseignement de spécialité)', 'biotechnologies (enseignement de spécialité)', 'biotechnologies (enseignement optionnel)', 'cinéma-audiovisuel (enseignement optionnel)', and 'création et culture-design (enseignement optionnel)'. The 'Toutes' option is highlighted.



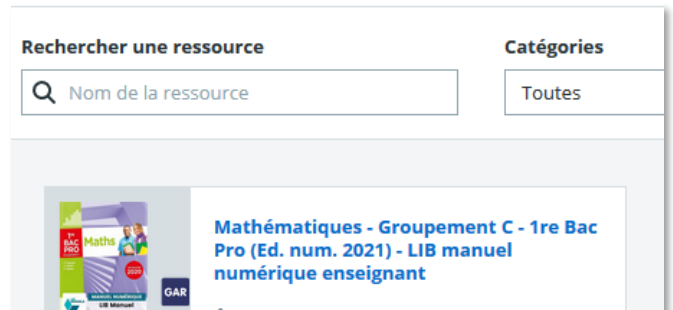
The 'Editeurs' dropdown menu is open, showing a list of publishers: 'Tous', 'AFP', 'ARTE France', 'ARTE France Développement', 'Belin Education', 'BnF-Partenariats', 'Cité de la musique - Philharmonie de Paris', 'ENCYCLOPAEDIA UNIVERSALIS FRANCE', 'GIP PIX', 'INSTITUT NATIONAL DE L'AUDIOVISUEL (INA)', 'Maskott SAS', 'Matchware', and 'Sésamath'. The 'Tous' option is highlighted.

Le dernier filtre permet le choix d'affichage des ressources en fonction des **éditeurs**.

4. Obtenir plus de détails et le code Ark du manuel ou de la ressource

Le **code Ark** est l'identifiant unique de tout manuel numérique ou de toute ressource numérique (l'équivalent de l'ISBN pour les supports imprimés).

Ce code est important à transmettre lors d'un signalement dans l'assistance académique. Il est possible de le copier après avoir cliqué sur le lien « plus de détails » ¹ disponible sous chaque nom de ressource :



² En bas de la fenêtre de détails de la ressource, il est possible de copier et lire le **code ark**.

³ Parmi les détails lisibles, se trouvent également le nom de l'éditeur, le niveau et les disciplines ciblés par la ressource.

Détails de la ressource

Mathématiques - Groupement C - 1re Bac Pro (Ed. num. 2021) - LIB manuel numérique enseignant

Édité par Delagrave.

Catégorie manuels numériques

Niveaux

1re professionnelle BAC PRO (Baccalauréat professionnel) cycle terminal

lycée professionnel voie professionnelle

Disciplines

mathématiques (cycle 3) mathématiques (cycle 4) mathématiques (discipline)

mathématiques (enseignement commun)

mathématiques (enseignement de spécialité)

Copier l'identifiant ARK ?

Archival Resource Key

ark: /40015/5ea6a1aedffc401a5e51273

Accéder à la ressource