

pix



La remontée automatique de la certificabilité

Principes de la remontée automatique de la certificabilité

- Sera effective à partir du moment où l'élève se connectera à son compte.
- Non soumise à un quelconque parcours.
- Suivi disponible dans le menu élèves de PIX Orga.



Pour consulter le contenu du profil des élèves, à savoir leur niveau et le nombre de compétences travaillées, il sera nécessaire de poursuivre la création de campagnes de collecte de profils.

Consulter la certificabilité d'un élève



1. Prérequis : avoir un compte Pix et être membre de l'espace Pix Orga de l'établissement. Dans le cas contraire, demander à l'administrateur d'envoyer une invitation.
2. Se rendre dans le Pix Orga de l'établissement.
3. Cliquer sur l'onglet "élèves"



4. Dans le menu "élèves", plusieurs filtres existent pour en savoir plus sur la certificabilité des élèves :

Filtres

Rechercher par Nom, prénom

Rechercher par classe

Méthode de connexion


Certificabilité

520 élèves

Effacer les filtres

<input type="checkbox"/>	Nom ▲	Prénom	Date de naissance	Classe ▼		Dernière participation	Certificabilité ?	Actions
--------------------------	-------	--------	-------------------	----------	--	------------------------	-------------------	---------

- Non communiqué
- Certifiable
- Non Certifiable



Exemple de tri avec deux filtres : classe (4A) et statut (certifiable)

Élèves (520)

Filtres 1 élève [Effacer les filtres](#)

<input type="checkbox"/>	Nom ▲	Prénom	Date de naissance	Classe ▾	Méthode(s) de connexion	Nombre de participations ▾	Dernière participation	Certificabilité ?	Actions
<input type="checkbox"/>	PIX	Béatrix		4A	Mediacentre	3	10/10/2023 ⓘ	Certifiable 10/10/2023	⋮


↑
Liste des élèves certifiables de la classe de 4A

↑
Nom de la classe filtrée

↑
Nombre de participations à une campagne

↑
Historique de la dernière campagne jouée

↑
L'élève a atteint le niveau 1 dans au moins 5 compétences différentes.
Ce statut est mis à jour automatiquement (toutes les 24h) et lors des campagnes de collectes de profils.



Les 3 types de statut :

- **Non communiqué** : l'élève ne s'est jamais connecté et n'a pas été réconcilié lors de l'import.
- **Non Certifiable** : l'élève s'est connecté à son compte ou a été réconcilié à l'import. Le partage de la certificabilité est activé mais il n'a pas obtenu, pour le moment, le seuil de 5 compétences de niveau 1 pour être certifiable.
- A chaque fois qu'il travaillera sur son compte, même en autonomie, la certificabilité remontera automatiquement (**avec 24h d'intervalle**), dans le Pix Orga de l'établissement.
- **Certifiable** : l'élève a obtenu le seuil minimum pour passer la certification. Il n'a pas forcément finalisé un parcours.



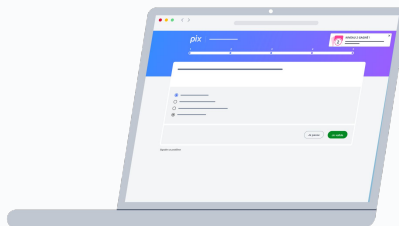
Non communiqué

Non Certifiable

12/10/2023

Certifiable

30/09/2023



The background consists of several overlapping, wavy shapes in various shades of blue and purple, creating a dynamic and abstract pattern. The colors range from a deep, dark blue to a lighter, almost white blue, with some areas showing a gradient from purple to blue.

pix