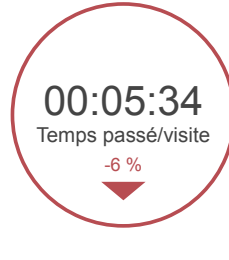
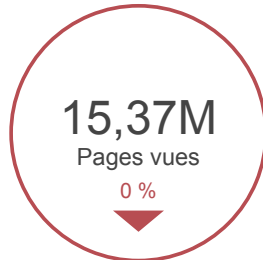
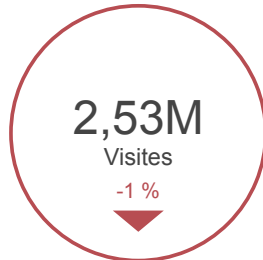


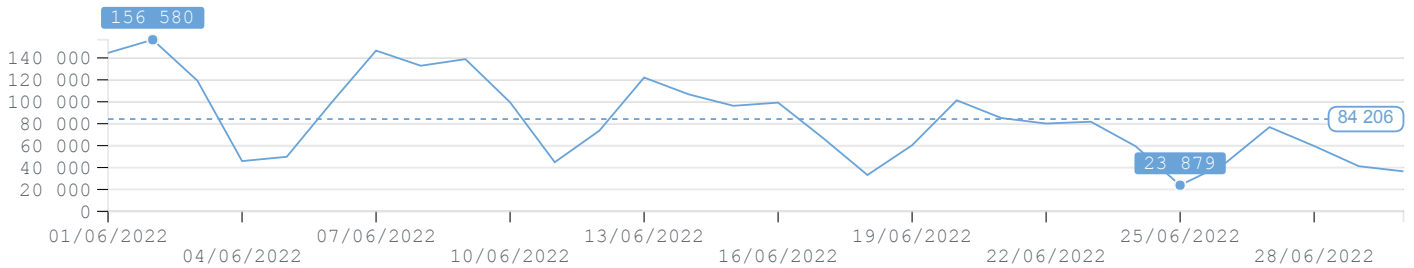
**FRÉQUENTATION GLOBALE**

**VISITEURS UNIQUES**

PROFIL	Visiteurs
Elèves	82 660
Parents	37 692
Enseignants	7 814

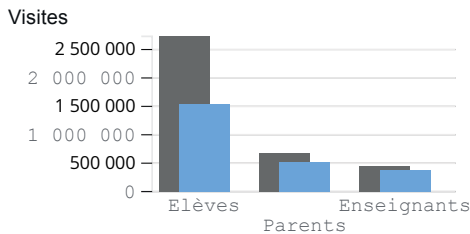


Visites

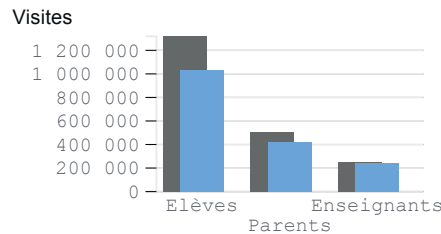


**PROFILS D'UTILISATEURS**

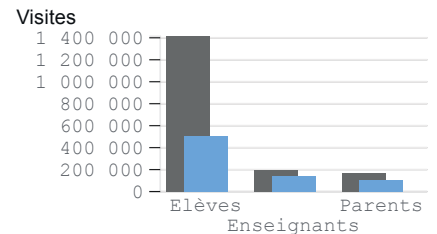
**TOUS**



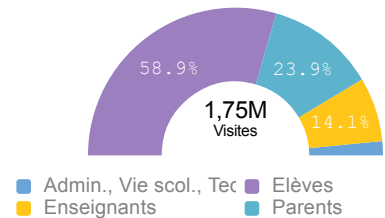
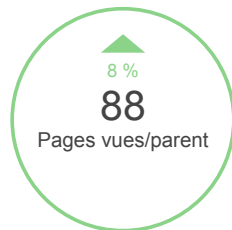
**COLLÈGES**



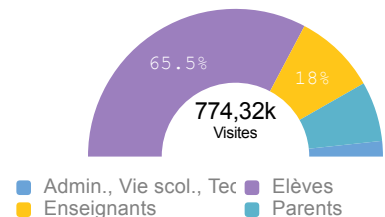
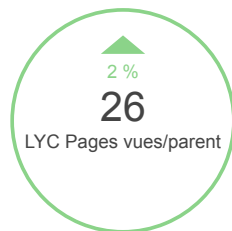
**LYCÉES**



**Collèges**



**Lycées**

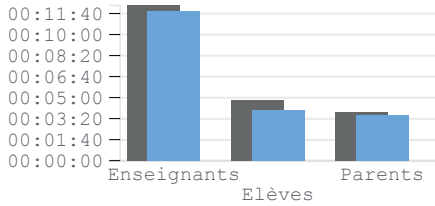


**Visite** : Une visite est une consultation d'un ensemble de pages. Une visite prend fin lors d'une absence de consultation, depuis le même poste, dans un délai excédant 30 minutes.  
**Visiteur unique** : Il s'agit d'un utilisateur de l'ENT qui s'est connecté une fois au moins pendant la période. Une connexion multiple n'est comptée qu'une fois.

## DONNÉES TEMPORELLES

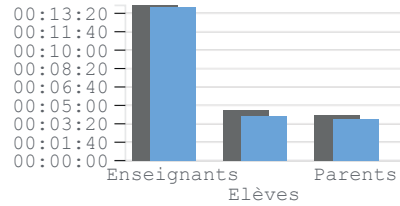
### TOUS

Temps passé / visites



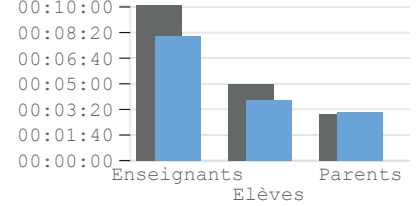
### COLLÈGES

Temps passé / visites



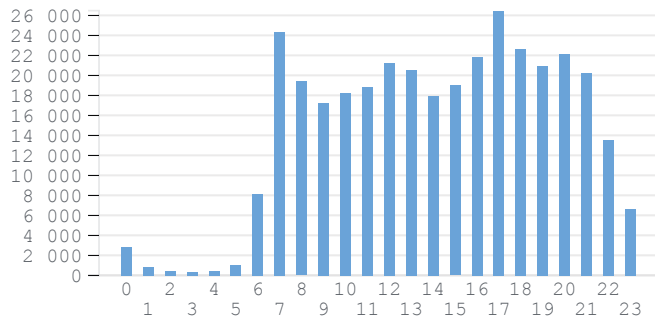
### LYCÉES

Temps passé / visites

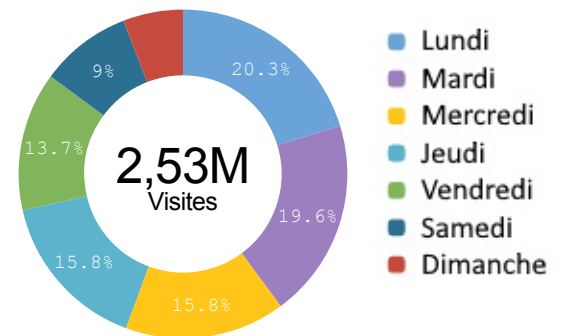


### TRAFIC Horaire

Visites

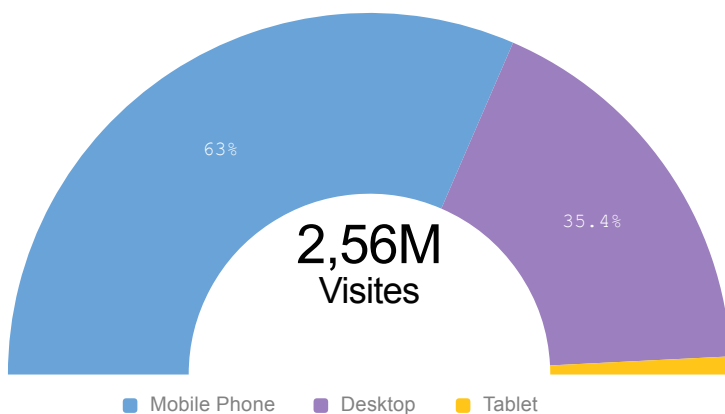


### FRÉQUENTATION PAR JOUR

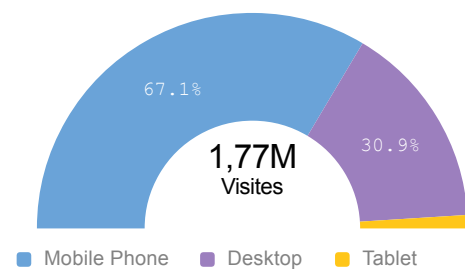


## SUPPORTS DE CONSULTATION

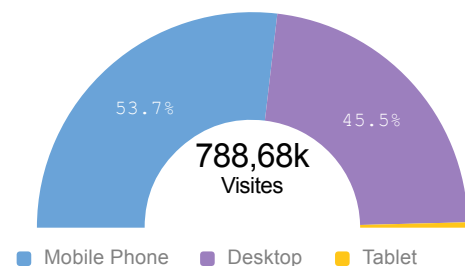
### TOUS



### COLLÈGES

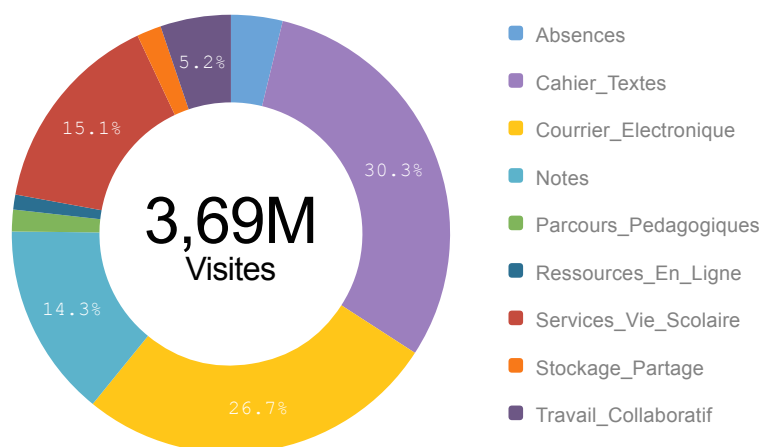


### LYCÉES



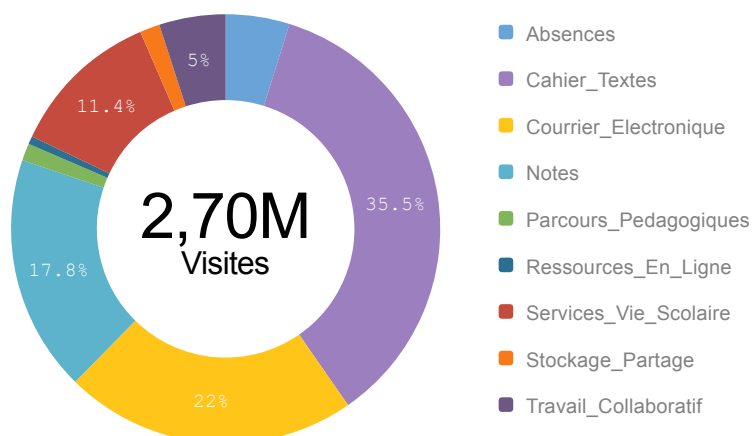
## SERVICES

## PRINCIPAUX SERVICES ENT



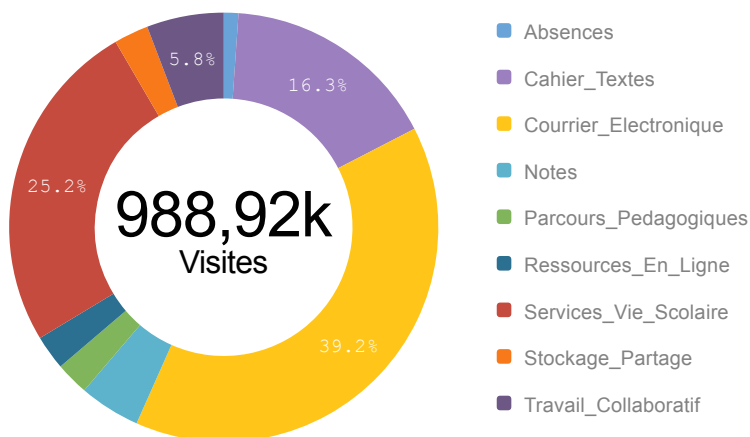
SERVICE	Visites / utilisateur	Variations
Cahier_Textes	13,6	+17,10 %
Notes	11,8	+4,24 %
Courrier_Electronique	8,7	-11,34 %
Services_Vie_Scolaire	8,0	-8,01 %
Absences	5,5	-2,15 %
Travail_Collaboratif	3,2	-0,83 %
Stockage_Partage	2,7	+3,92 %
Parcours_Pédagogiq...	2,6	0,00 %
Ressources_En_Ligne	2,3	-13,80 %

## Collèges



Cahier_Textes	16,8	+18,98 %
Notes	12,0	+5,69 %
Services_Vie_Scolaire	9,4	0,00 %
Courrier_Electronique	8,9	-1,61 %
Absences	5,6	-2,59 %
Travail_Collaboratif	3,5	+5,73 %
Stockage_Partage	2,7	+11,67 %
Parcours_Pédagogiq...	2,5	0,00 %
Ressources_En_Ligne	2,1	-2,71 %

## Lycées



Notes	9,9	-10,24 %
Courrier_Electronique	7,5	-26,56 %
Services_Vie_Scolaire	6,5	-18,59 %
Cahier_Textes	6,0	-7,44 %
Absences	4,1	-7,02 %
Stockage_Partage	2,7	-4,06 %
Parcours_Pédagogiq...	2,7	0,00 %
Travail_Collaboratif	2,4	-12,67 %
Ressources_En_Ligne	2,4	-17,66 %

**A savoir :** Certains marquages ne comptabilisent que l'entrée dans le service (**Parcours pédagogiques = Moodle et Ressources en ligne**), et non la navigation dans les différentes pages ou activités. Cela explique un pourcentage faible.  
L'outil de vie scolaire **Pronote** est référencé dans "Services Vie scolaire", avec les Punitions et Sanctions de la solution Kosmos.