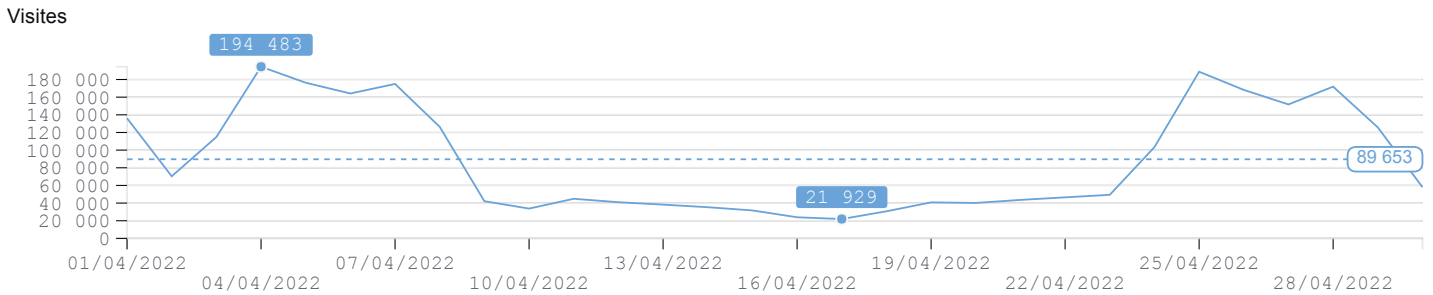
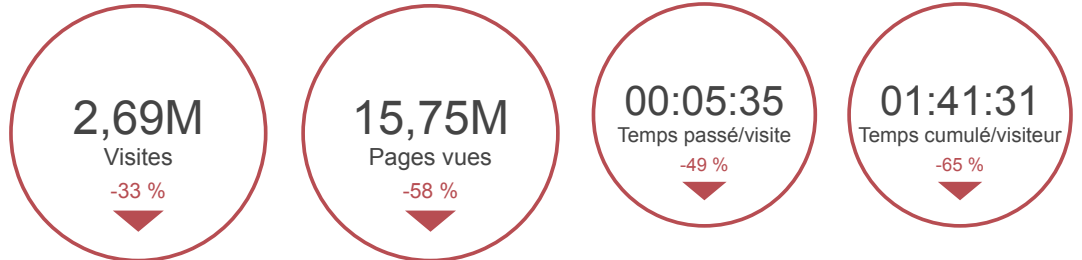


## FRÉQUENTATION GLOBALE

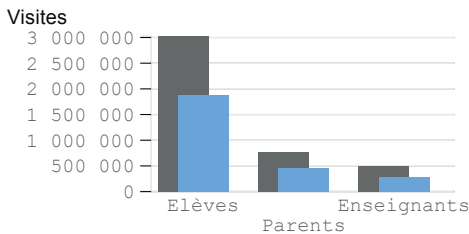
### VISITEURS UNIQUES

PROFIL	Visiteurs
Elèves	86 598
Parents	34 494
Enseignants	7 707

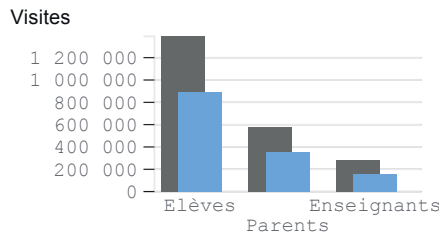


## PROFILS D'UTILISATEURS

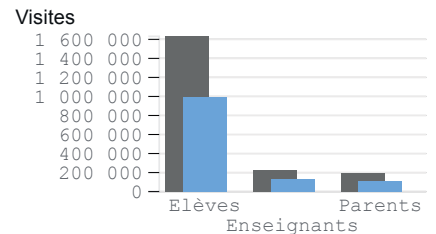
### TOUS



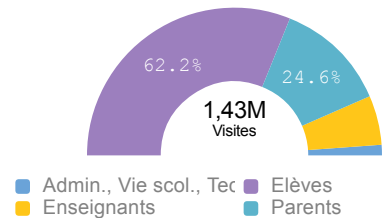
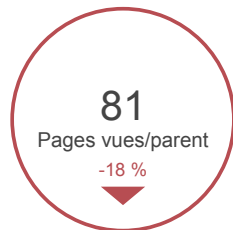
### COLLÈGES



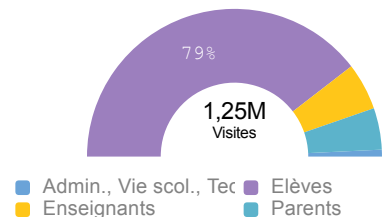
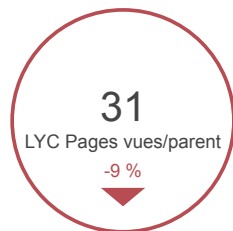
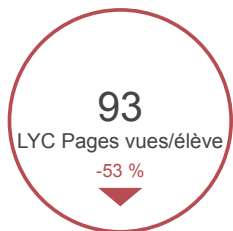
### LYCÉES



### Collèges



### Lycées

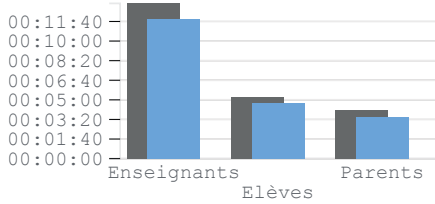


**Visite** : Une visite est une consultation d'un ensemble de pages. Une visite prend fin lors d'une absence de consultation, depuis le même poste, dans un délai excédant 30 minutes.  
**Visiteur unique** : Il s'agit d'un utilisateur de l'ENT qui s'est connecté une fois au moins pendant la période. Une connexion multiple n'est comptée qu'une fois.

## DONNÉES TEMPORELLES

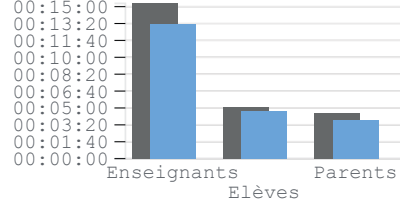
### TOUS

Temps passé / visites



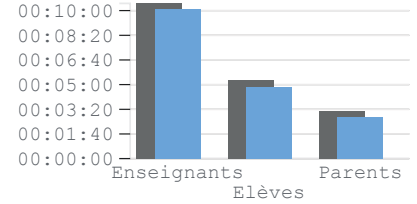
### COLLÈGES

Temps passé / visites



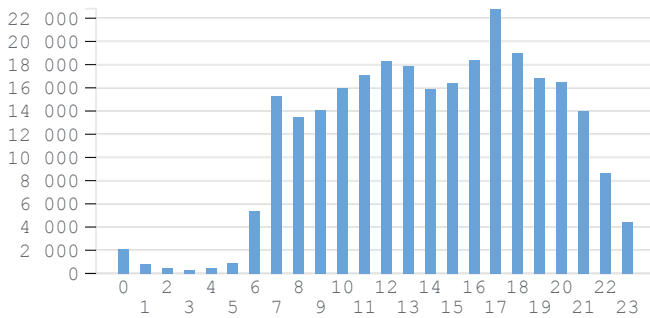
### LYCÉES

Temps passé / visites

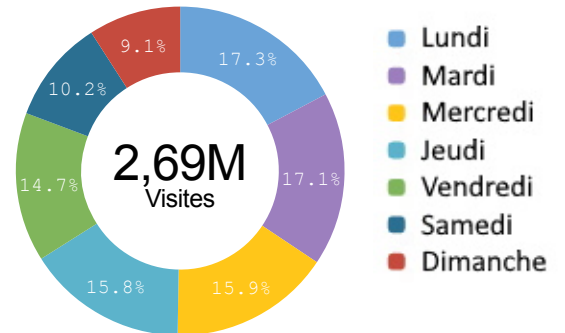


### TRAFIC Horaire

Visites

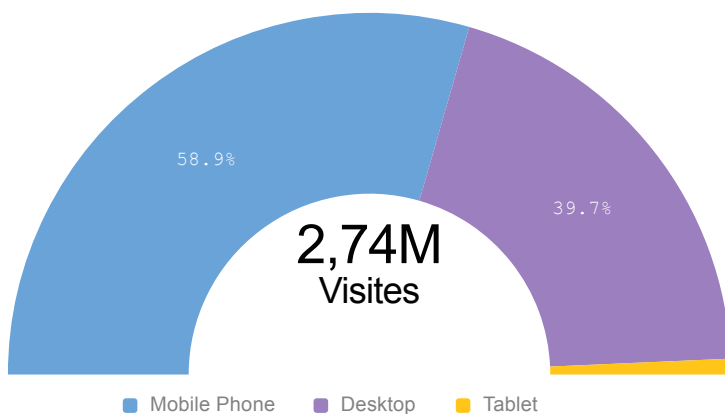


### FRÉQUENTATION PAR JOUR

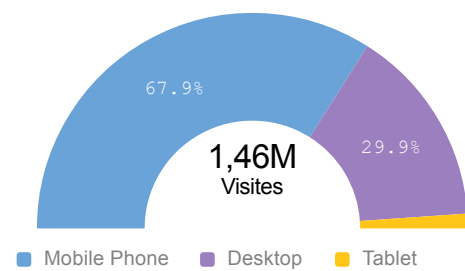


## SUPPORTS DE CONSULTATION

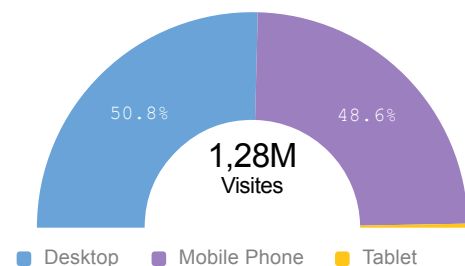
### TOUS



### COLLÈGES

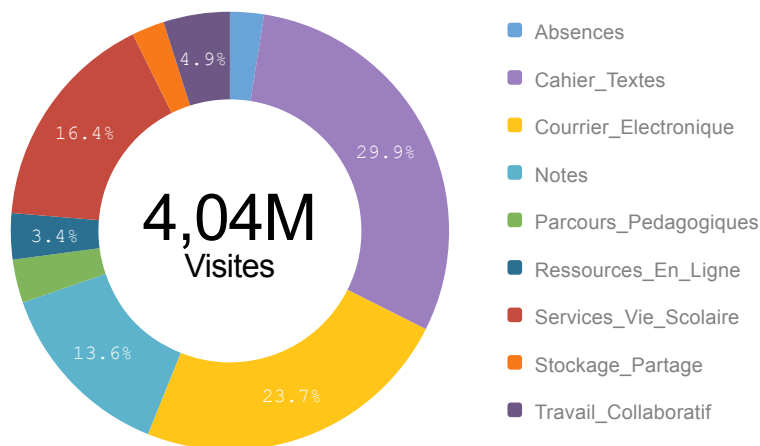


### LYCÉES



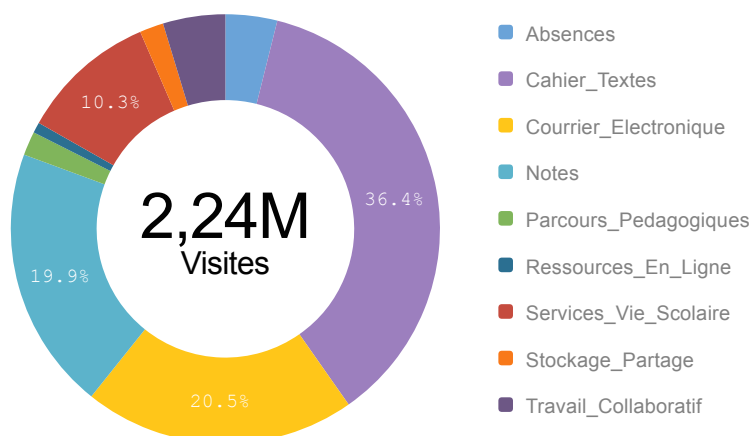
## SERVICES

## PRINCIPAUX SERVICES ENT



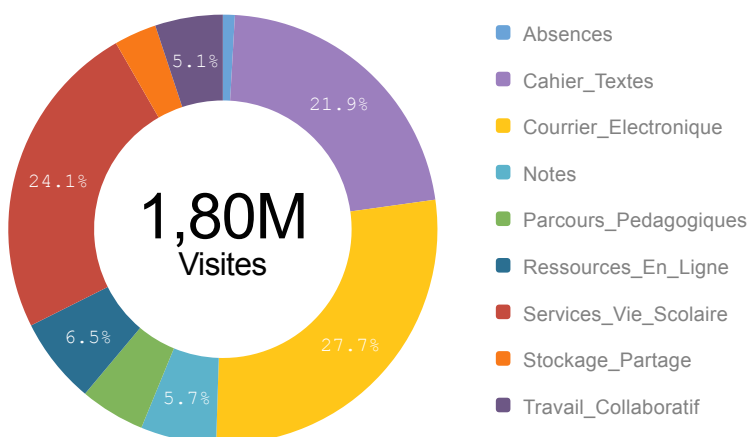
SERVICE	Visites / utilisateur	Variations
Cahier_Textes	13,1	-19,61 %
Notes	13,0	+32,41 %
Services_Vie_Scolaire	10,0	+1,16 %
Courrier_Electronique	8,5	-59,20 %
Absences	4,4	+65,02 %
Ressources_En_Ligne	4,0	-2,86 %
Parcours_Pédagogiq...	3,6	0,00 %
Travail_Collaboratif	3,1	-44,99 %
Stockage_Partage	3,0	-43,61 %

## Collèges



SERVICE	Visites / utilisateur	Variations
Cahier_Textes	14,2	-19,97 %
Notes	11,8	+32,28 %
Services_Vie_Scolaire	8,6	+1,76 %
Courrier_Electronique	7,3	-60,94 %
Absences	4,3	+66,16 %
Travail_Collaboratif	2,9	-49,38 %
Stockage_Partage	2,6	-55,66 %
Parcours_Pédagogiq...	2,6	0,00 %
Ressources_En_Ligne	2,0	-12,27 %

## Lycées



SERVICE	Visites / utilisateur	Variations
Notes	20,7	+36,51 %
Cahier_Textes	10,8	-20,32 %
Services_Vie_Scolaire	10,6	-0,39 %
Courrier_Electronique	9,4	-58,86 %
Absences	5,1	+56,99 %
Ressources_En_Ligne	4,7	-2,73 %
Parcours_Pédagogiq...	4,5	0,00 %
Stockage_Partage	3,3	-27,24 %
Travail_Collaboratif	3,1	-33,66 %

**A savoir :** Certains marquages ne comptabilisent que l'entrée dans le service (**Parcours pédagogiques = Moodle et Ressources en ligne**), et non la navigation dans les différentes pages ou activités. Cela explique un pourcentage faible. L'outil de vie scolaire **Pronote** est référencé dans "Services Vie scolaire", avec les Punitions et Sanctions de la solution Kosmos.