



RÉGION ACADÉMIQUE
GRAND EST

Liberté
Égalité
Fraternité

DRANE Reims
Délégation régionale
académique
au numérique éducatif

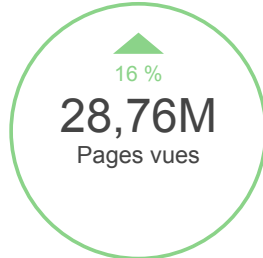
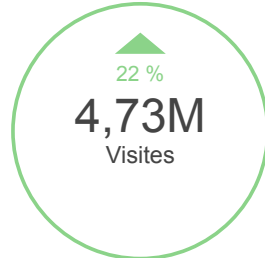
Statistiques ENT

Mon Bureau Numérique

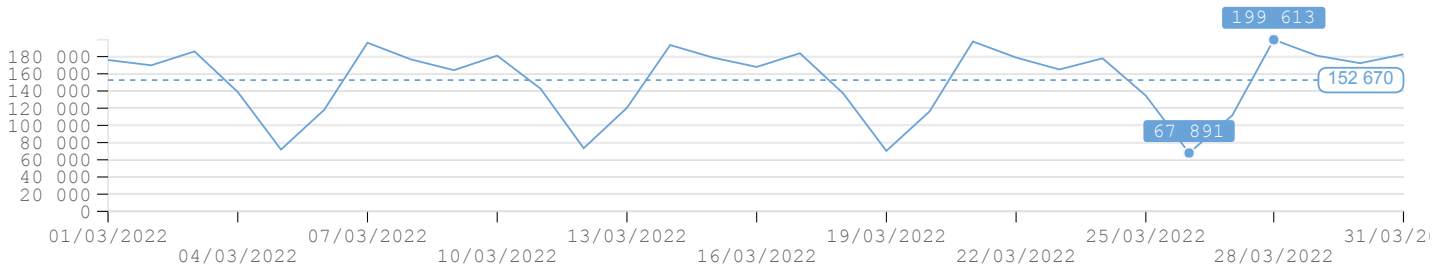
FRÉQUENTATION GLOBALE

VISITEURS UNIQUES

PROFIL	Visiteurs
Elèves	89 050
Parents	39 873
Enseignants	7 935

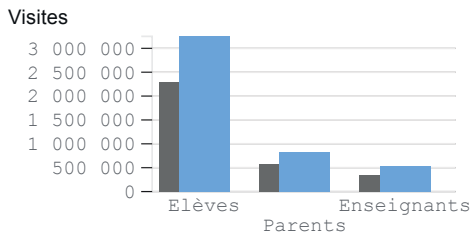


Visites

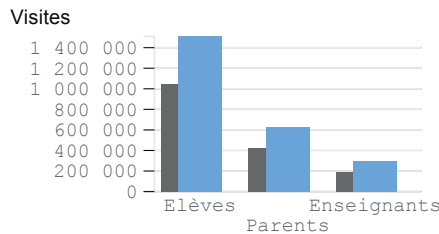


PROFILS D'UTILISATEURS

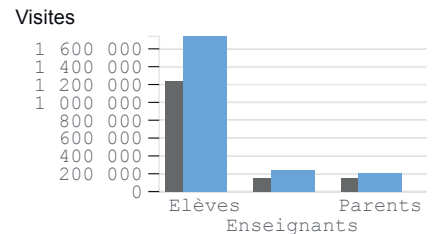
TOUS



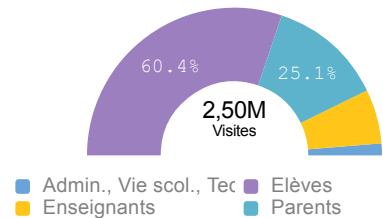
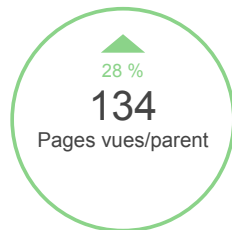
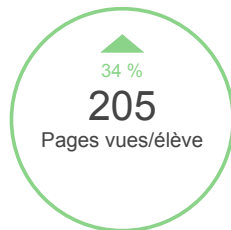
COLLÈGES



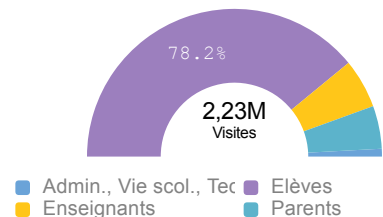
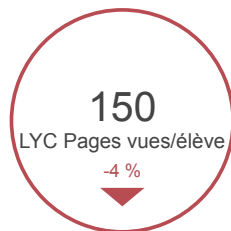
LYCÉES



Collèges



Lycées

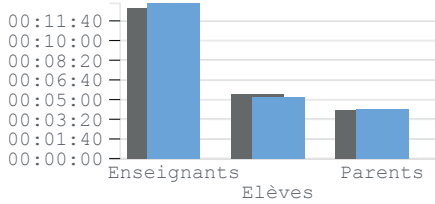


Visite : Une visite est une consultation d'un ensemble de pages. Une visite prend fin lors d'une absence de consultation, depuis le même poste, dans un délai excédant 30 minutes.
Visiteur unique : Il s'agit d'un utilisateur de l'ENT qui s'est connecté une fois au moins pendant la période. Une connexion multiple n'est comptée qu'une fois.

DONNÉES TEMPORELLES

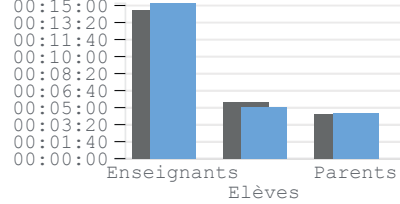
TOUS

Temps passé / visites



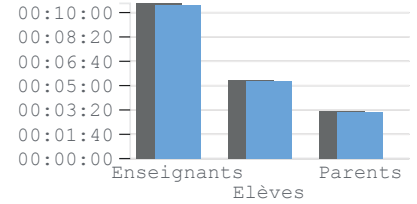
COLLÈGES

Temps passé / visites



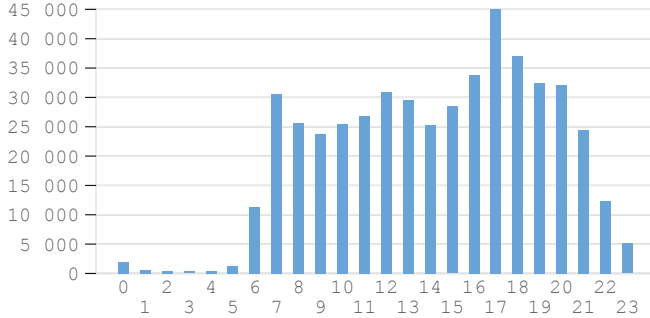
LYCÉES

Temps passé / visites

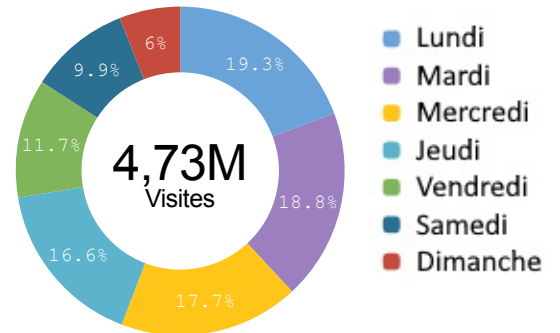


TRAFIC Horaire

Visites

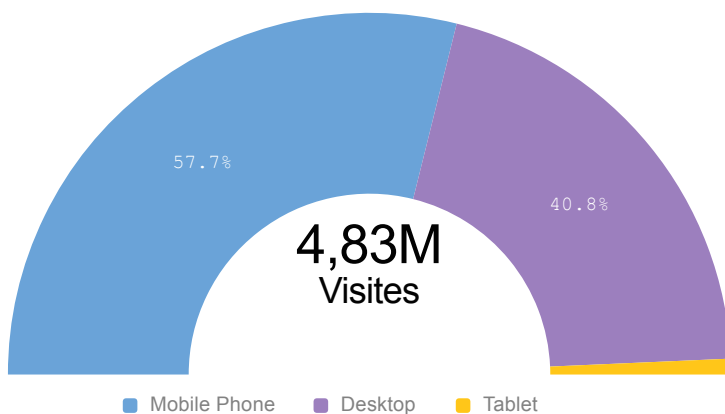


FRÉQUENTATION PAR JOUR

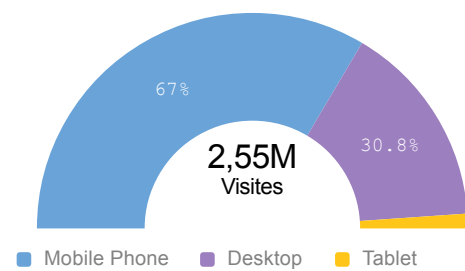


SUPPORTS DE CONSULTATION

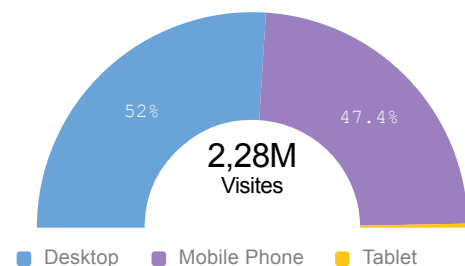
TOUS



COLLÈGES

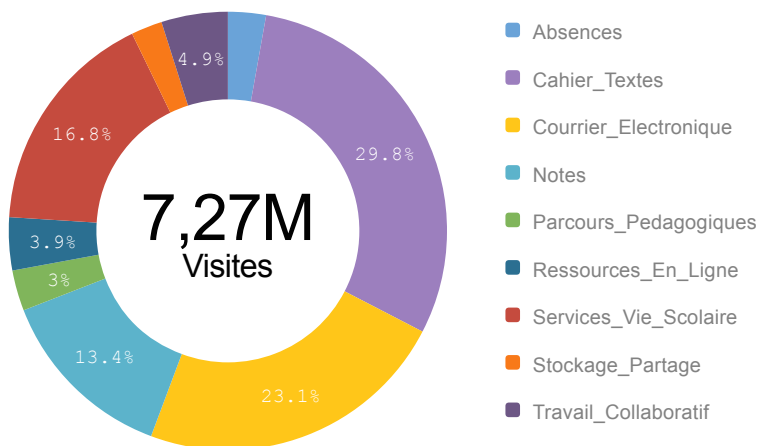


LYCÉES



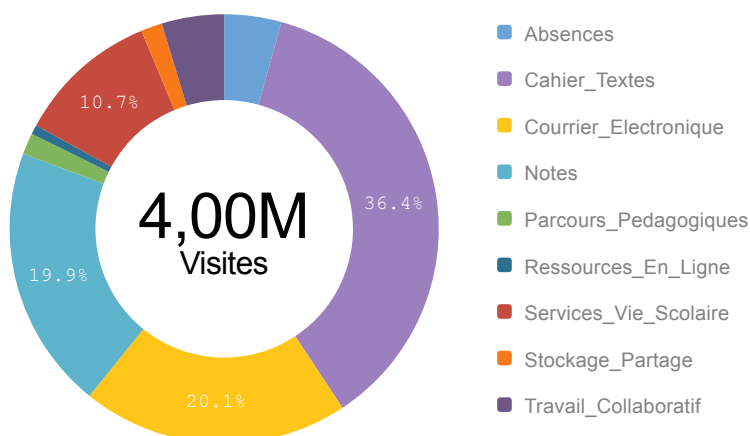
SERVICES

PRINCIPAUX SERVICES ENT



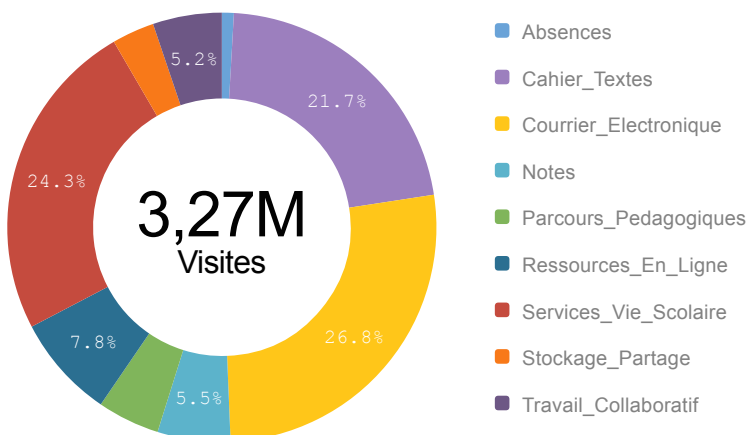
SERVICE	Visites / utilisateur	Variations
Cahier_Textes	21,5	+32,77 %
Notes	20,1	+29,58 %
Services_Vie_Scolaire	15,7	+20,06 %
Courrier_Electronique	13,6	+2,05 %
Absences	6,5	+20,14 %
Ressources_En_Ligne	6,5	+11,70 %
Parcours_Pédagogiq...	5,0	0,00 %
Travail_Collaboratif	4,4	+9,94 %
Stockage_Partage	4,0	+7,52 %

Collèges



Cahier_Textes	23,7	+40,52 %
Notes	18,4	+26,91 %
Services_Vie_Scolaire	12,9	+23,35 %
Courrier_Electronique	11,5	+18,15 %
Absences	6,3	+18,75 %
Travail_Collaboratif	4,1	+17,63 %
Stockage_Partage	3,1	+11,62 %
Parcours_Pédagogiq...	3,1	0,00 %
Ressources_En_Ligne	2,3	-0,70 %

Lycées



Notes	32,2	+48,36 %
Services_Vie_Scolaire	17,1	+18,26 %
Cahier_Textes	17,0	+16,18 %
Courrier_Electronique	14,6	-13,62 %
Ressources_En_Ligne	8,2	+8,87 %
Absences	7,5	+28,56 %
Parcours_Pédagogiq...	6,6	0,00 %
Stockage_Partage	4,7	+8,73 %
Travail_Collaboratif	4,4	+6,92 %

A savoir : Certains marquages ne comptabilisent que l'entrée dans le service (**Parcours pédagogiques = Moodle et Ressources en ligne**), et non la navigation dans les différentes pages ou activités. Cela explique un pourcentage faible.
L'outil de vie scolaire **Pronote** est référencé dans "Services Vie scolaire", avec les Punitions et Sanctions de la solution Kosmos.