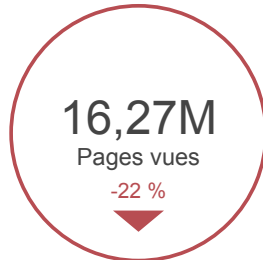
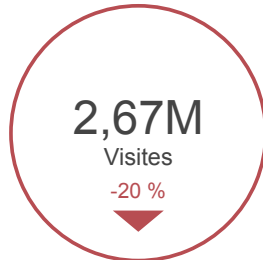


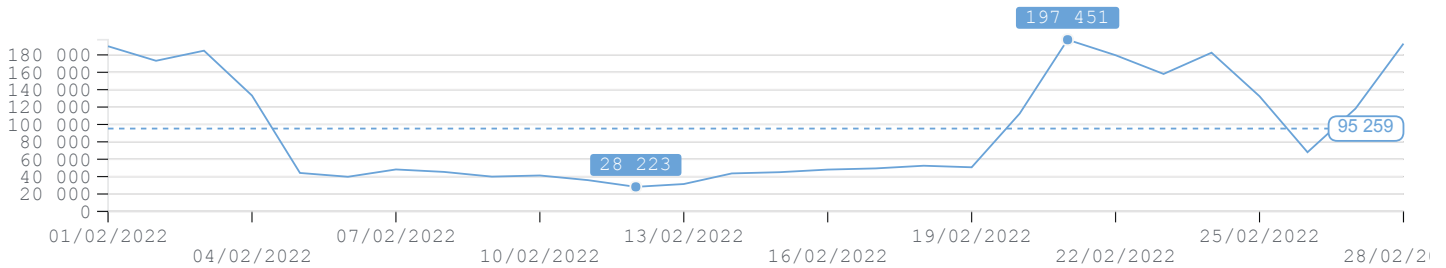
FRÉQUENTATION GLOBALE

VISITEURS UNIQUES

PROFIL	Visiteurs
Elèves	87 135
Parents	34 872
Enseignants	7 737

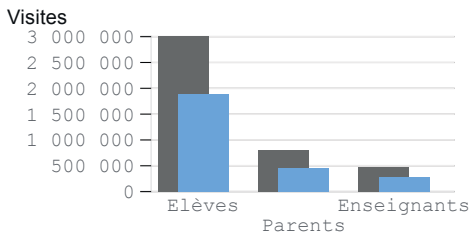


Visites

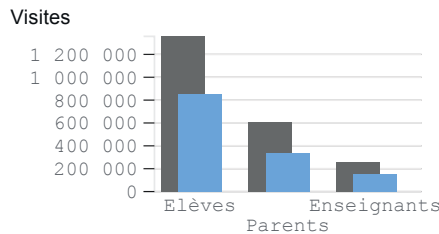


PROFILS D'UTILISATEURS

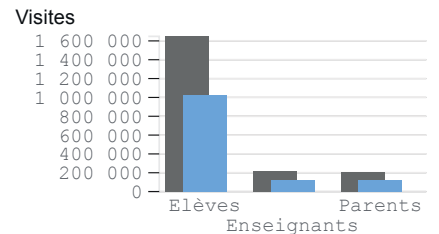
TOUS



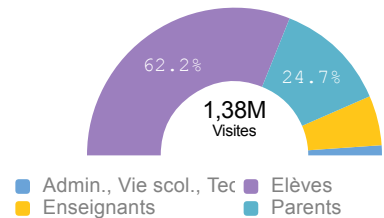
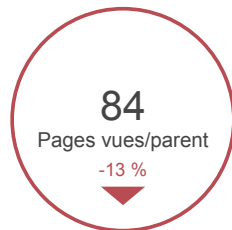
COLLÈGES



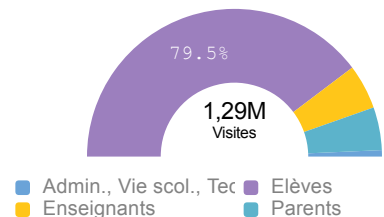
LYCÉES



Collèges



Lycées

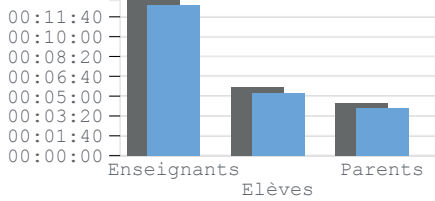


Visite : Une visite est une consultation d'un ensemble de pages. Une visite prend fin lors d'une absence de consultation, depuis le même poste, dans un délai excédant 30 minutes.
Visiteur unique : Il s'agit d'un utilisateur de l'ENT qui s'est connecté une fois au moins pendant la période. Une connexion multiple n'est comptée qu'une fois.

DONNÉES TEMPORELLES

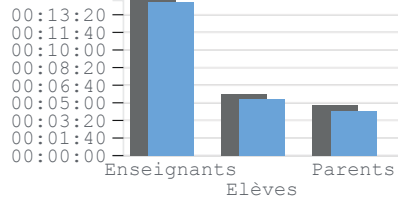
TOUS

Temps passé / visites



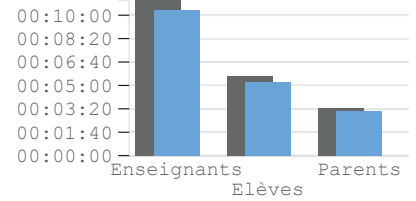
COLLÈGES

Temps passé / visites



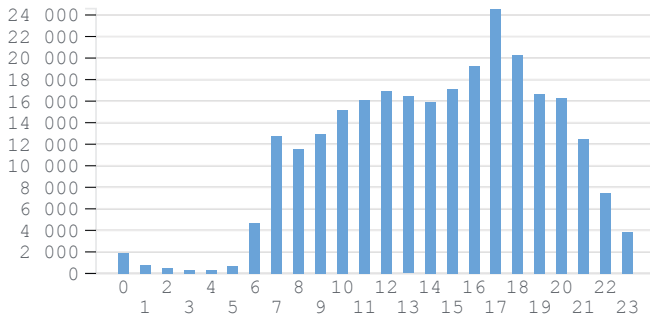
LYCÉES

Temps passé / visites

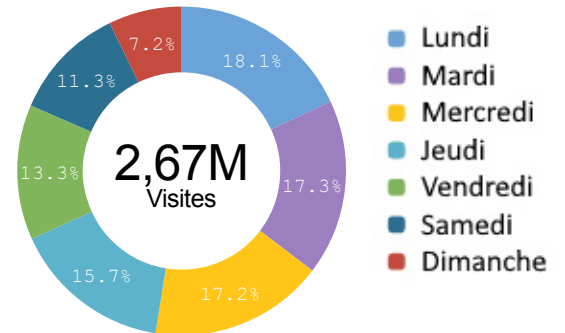


TRAFIC Horaire

Visites

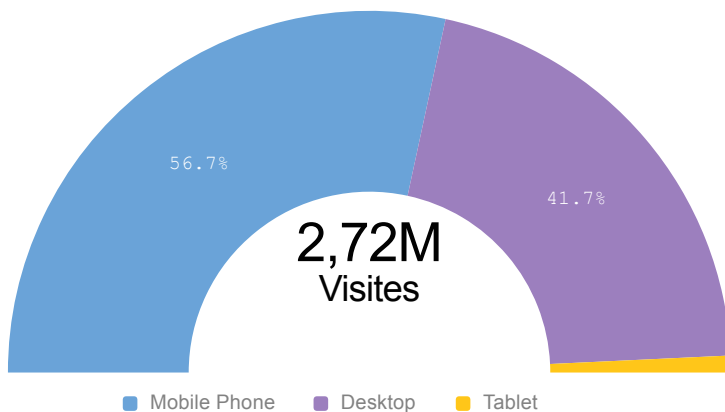


FRÉQUENTATION PAR JOUR

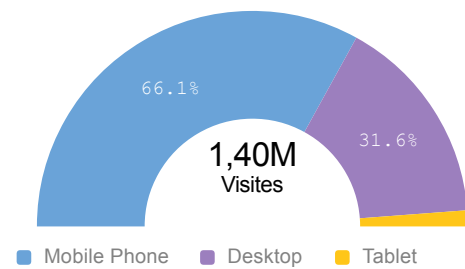


SUPPORTS DE CONSULTATION

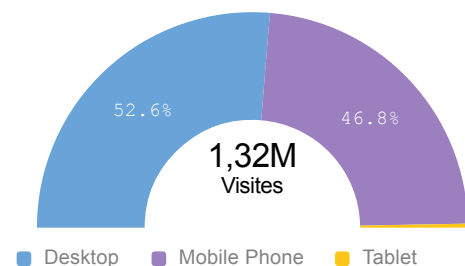
TOUS



COLLÈGES

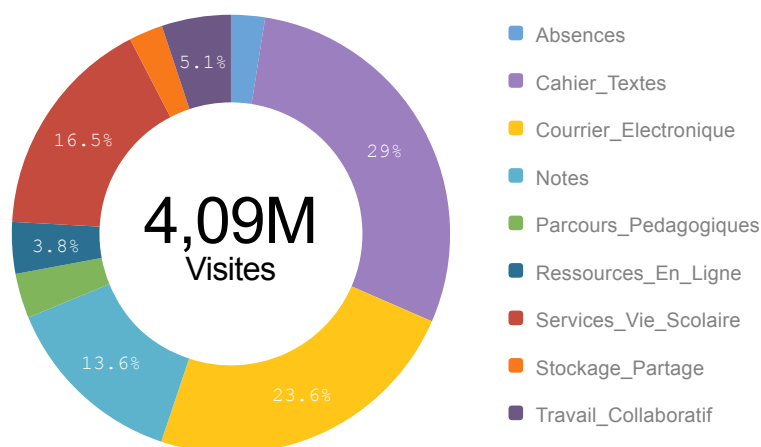


LYCÉES



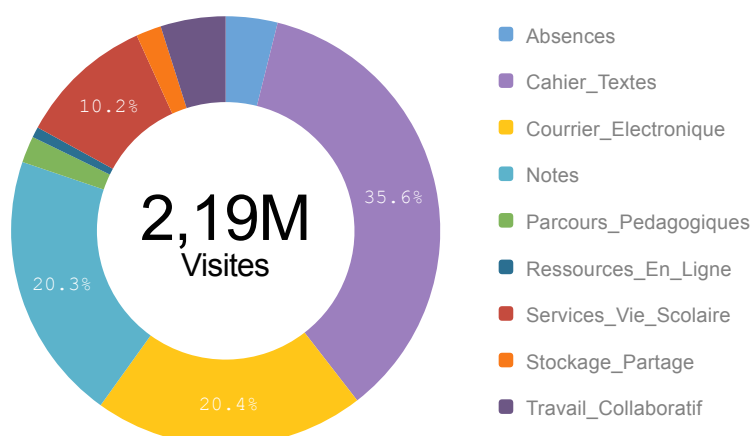
SERVICES

PRINCIPAUX SERVICES ENT



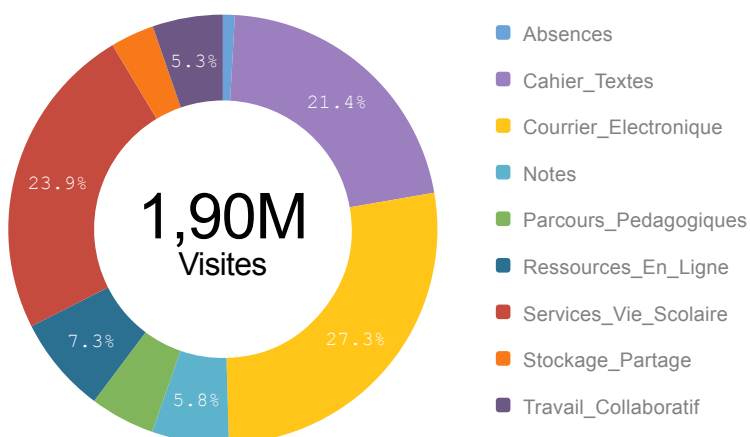
SERVICE	Visites / utilisateur	Variations
Notes	13,0	-13,77 %
Cahier_Textes	12,6	-9,95 %
Services_Vie_Scolaire	9,9	-17,61 %
Courrier_Electronique	8,5	-27,65 %
Absences	4,3	-14,72 %
Ressources_En_Ligne	4,2	-19,41 %
Parcours_Pédagogiq...	3,6	0,00 %
Travail_Collaboratif	3,1	-17,48 %
Stockage_Partage	2,9	-14,36 %

Collèges



Cahier_Textes	13,6	-5,74 %
Notes	11,7	-14,86 %
Services_Vie_Scolaire	8,1	-14,20 %
Courrier_Electronique	7,1	-16,45 %
Absences	4,2	-15,38 %
Travail_Collaboratif	2,9	-10,18 %
Parcours_Pédagogiq...	2,6	0,00 %
Stockage_Partage	2,6	-3,12 %
Ressources_En_Ligne	1,9	-6,89 %

Lycées



Notes	21,2	-4,69 %
Services_Vie_Scolaire	10,7	-19,68 %
Cahier_Textes	10,6	-18,56 %
Courrier_Electronique	9,4	-37,35 %
Absences	5,0	-10,37 %
Ressources_En_Ligne	4,9	-24,68 %
Parcours_Pédagogiq...	4,5	0,00 %
Stockage_Partage	3,3	-18,70 %
Travail_Collaboratif	3,1	-20,44 %

A savoir : Certains marquages ne comptabilisent que l'entrée dans le service (**Parcours pédagogiques = Moodle et Ressources en ligne**), et non la navigation dans les différentes pages ou activités. Cela explique un pourcentage faible. L'outil de vie scolaire **Pronote** est référencé dans "Services Vie scolaire", avec les Punitions et Sanctions de la solution Kosmos.