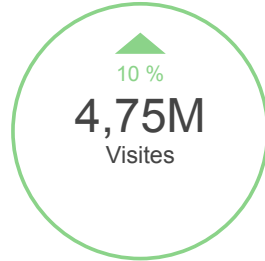


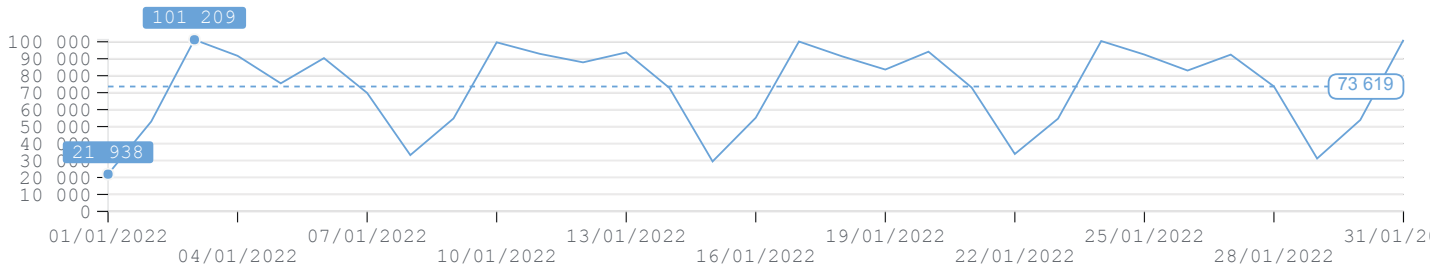
FRÉQUENTATION GLOBALE

VISITEURS UNIQUES

PROFIL	Visiteurs
Elèves	88 931
Parents	39 494
Enseignants	7 924

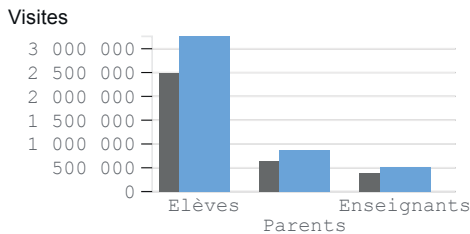


Visites

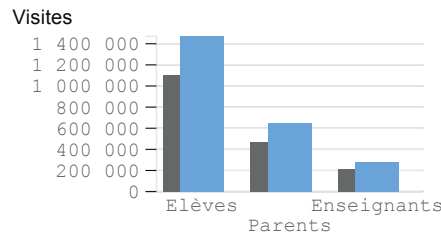


PROFILS D'UTILISATEURS

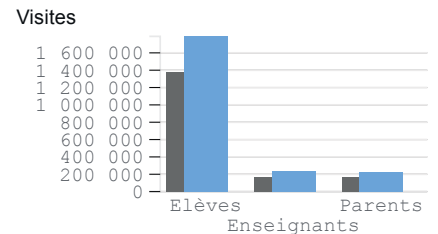
TOUS



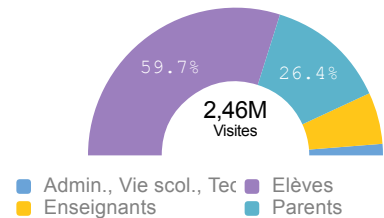
COLLÈGES



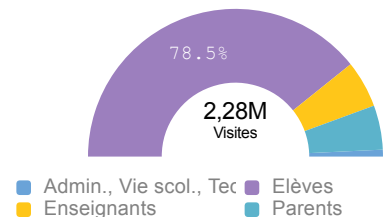
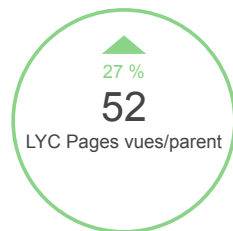
LYCÉES



Collèges



Lycées

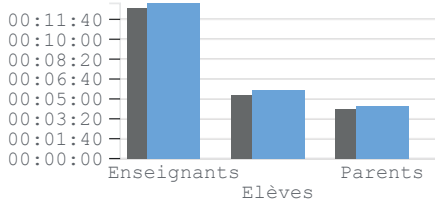


Visite : Une visite est une consultation d'un ensemble de pages. Une visite prend fin lors d'une absence de consultation, depuis le même poste, dans un délai excédant 30 minutes.
Visiteur unique : Il s'agit d'un utilisateur de l'ENT qui s'est connecté une fois au moins pendant la période. Une connexion multiple n'est comptée qu'une fois.

DONNÉES TEMPORELLES

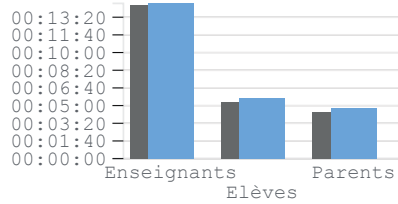
TOUS

Temps passé / visites



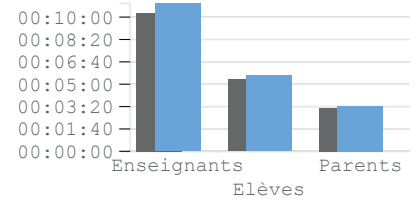
COLLÈGES

Temps passé / visites



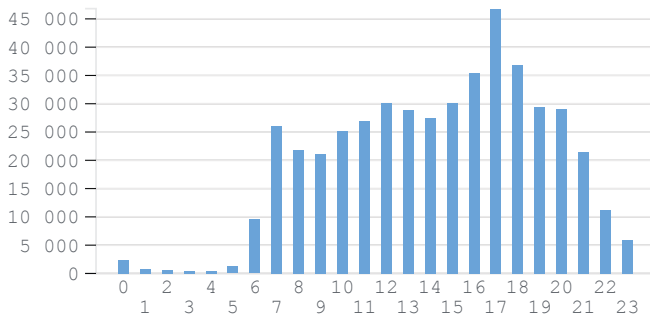
LYCÉES

Temps passé / visites

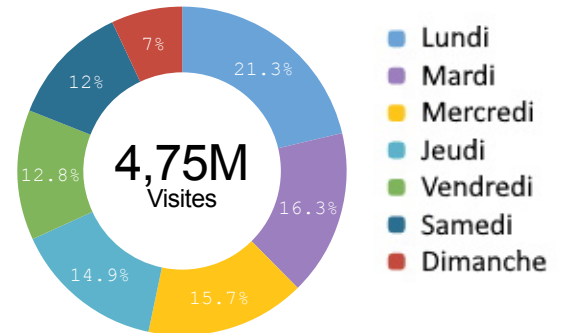


TRAFIC Horaire

Visites

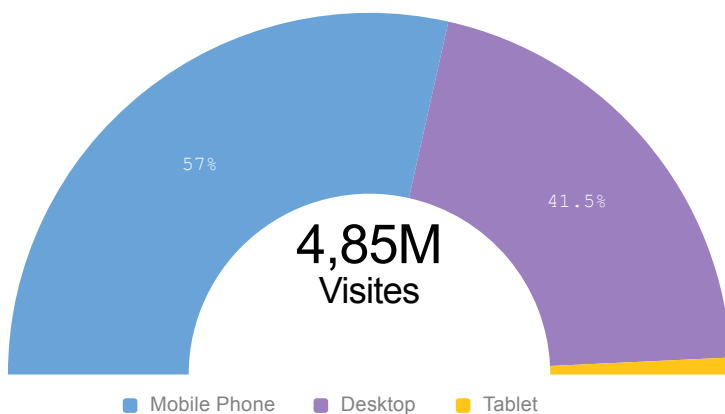


FRÉQUENTATION PAR JOUR

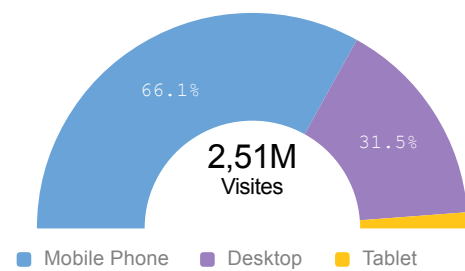


SUPPORTS DE CONSULTATION

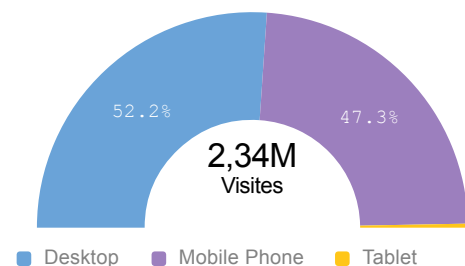
TOUS



COLLÈGES

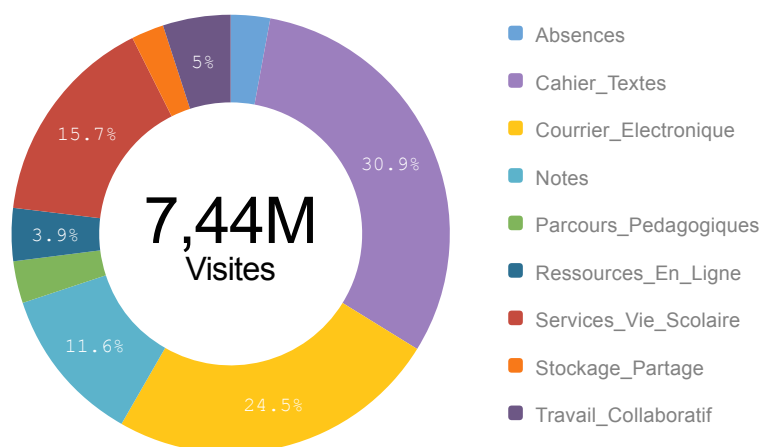


LYCÉES



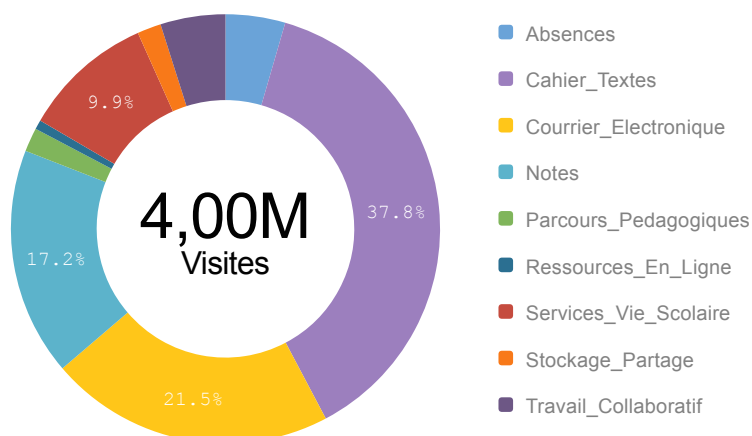
SERVICES

PRINCIPAUX SERVICES ENT



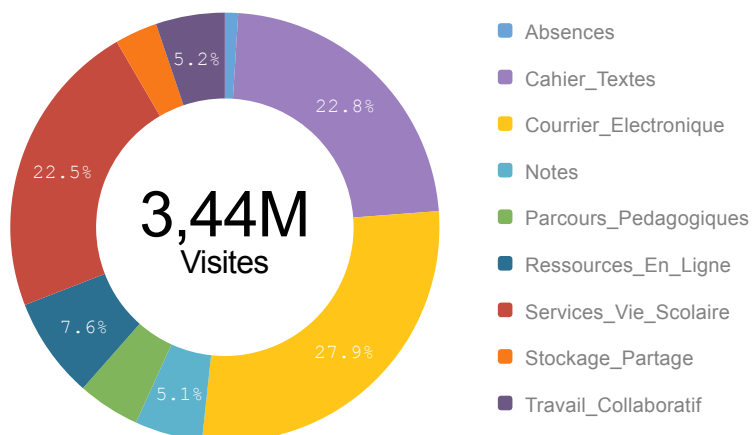
SERVICE	Visites / utilisateur	Variations
Cahier_Textes	21,9	+20,50 %
Notes	18,3	+11,82 %
Services_Vie_Scolaire	15,4	+10,89 %
Courrier_Electronique	14,6	+0,35 %
Ressources_En_Ligne	6,7	-0,42 %
Absences	6,5	+11,62 %
Parcours_Pédagogiq...	5,1	0,00 %
Travail_Collaboratif	4,5	-1,15 %
Stockage_Partage	4,1	-3,34 %

Collèges



Cahier_Textes	23,9	+29,36 %
Notes	16,5	+9,31 %
Services_Vie_Scolaire	12,6	+14,47 %
Courrier_Electronique	12,2	+20,18 %
Absences	6,2	+8,88 %
Travail_Collaboratif	4,1	+9,96 %
Stockage_Partage	3,3	+15,00 %
Parcours_Pédagogiq...	3,3	0,00 %
Ressources_En_Ligne	2,4	+2,64 %

Lycées



Notes	30,6	+28,32 %
Cahier_Textes	17,7	+3,51 %
Services_Vie_Scolaire	16,7	+8,87 %
Courrier_Electronique	15,6	-17,08 %
Ressources_En_Ligne	8,3	-2,51 %
Absences	7,9	+28,11 %
Parcours_Pédagogiq...	6,7	0,00 %
Stockage_Partage	4,7	-8,65 %
Travail_Collaboratif	4,4	-6,83 %

A savoir : Certains marquages ne comptabilisent que l'entrée dans le service (**Parcours pédagogiques = Moodle et Ressources en ligne**), et non la navigation dans les différentes pages ou activités. Cela explique un pourcentage faible.
L'outil de vie scolaire **Pronote** est référencé dans "Services Vie scolaire", avec les Punitions et Sanctions de la solution Kosmos.