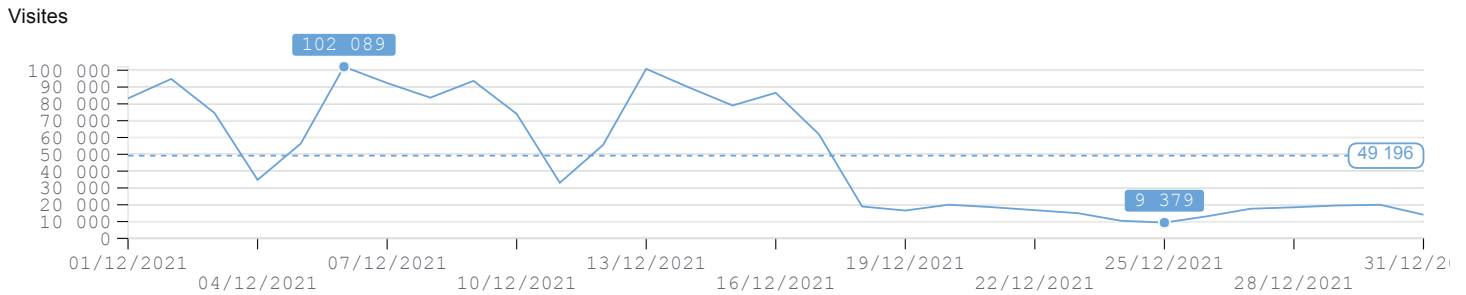
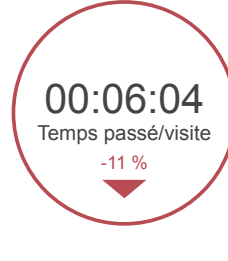
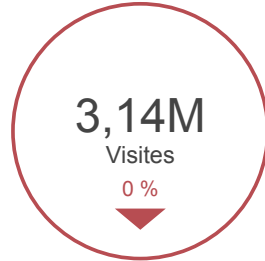


## FRÉQUENTATION GLOBALE

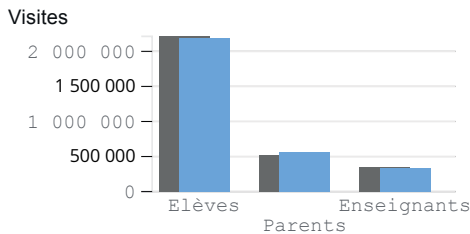
### VISITEURS UNIQUES

PROFIL	Visiteurs
Elèves	86 492
Parents	35 688
Enseignants	7 792

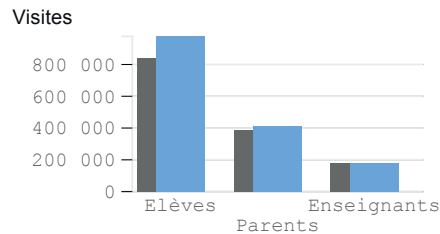


## PROFILS D'UTILISATEURS

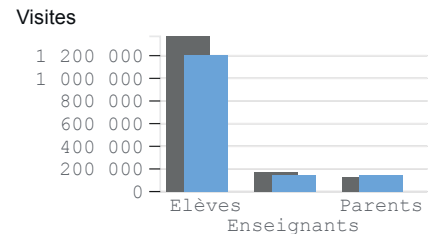
### TOUS



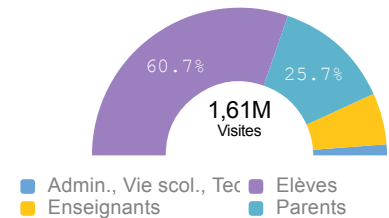
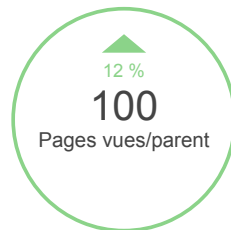
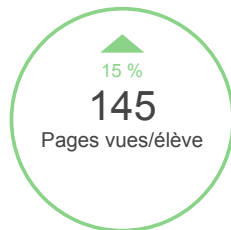
### COLLÈGES



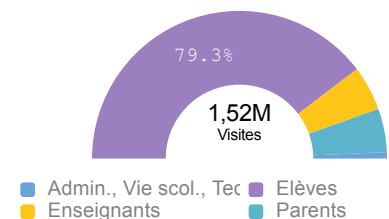
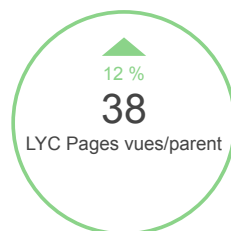
### LYCÉES



### Collèges



### Lycées

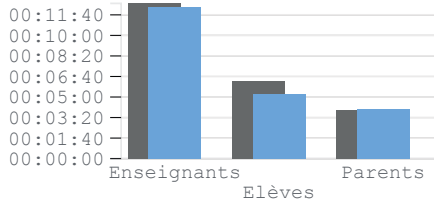


**Visite** : Une visite est une consultation d'un ensemble de pages. Une visite prend fin lors d'une absence de consultation, depuis le même poste, dans un délai excédant 30 minutes.  
**Visiteur unique** : Il s'agit d'un utilisateur de l'ENT qui s'est connecté une fois au moins pendant la période. Une connexion multiple n'est comptée qu'une fois.

## DONNÉES TEMPORELLES

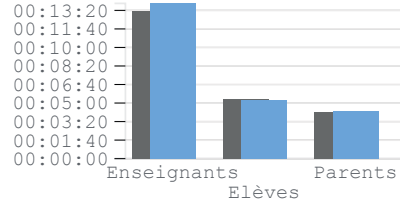
### TOUS

Temps passé / visites



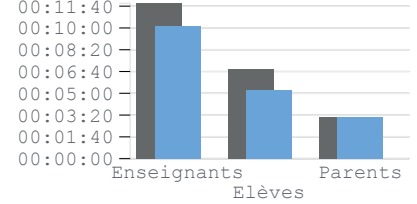
### COLLÈGES

Temps passé / visites



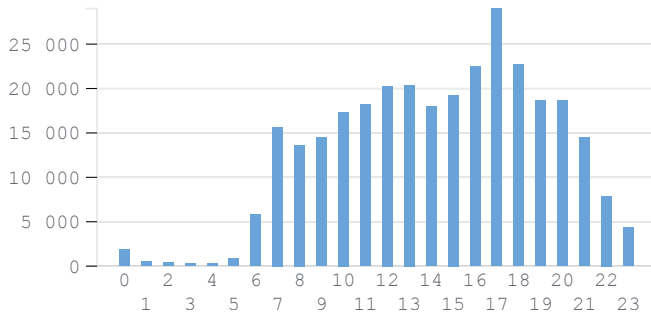
### LYCÉES

Temps passé / visites

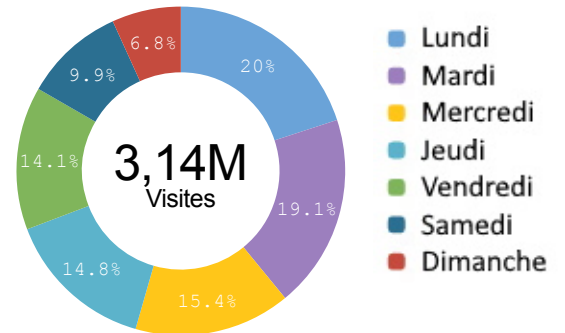


## TRAFIC Horaire

Visites

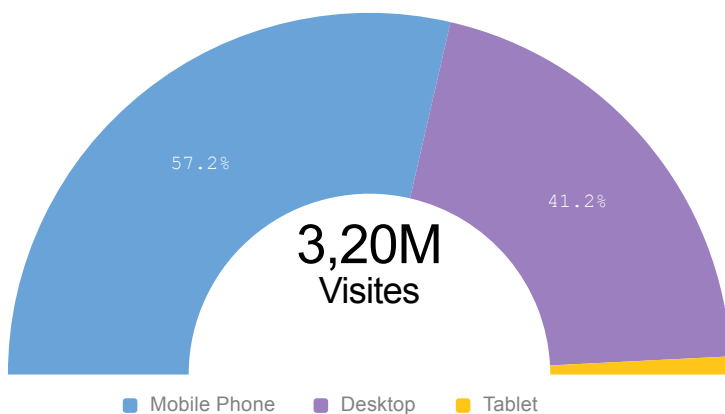


## FRÉQUENTATION PAR JOUR

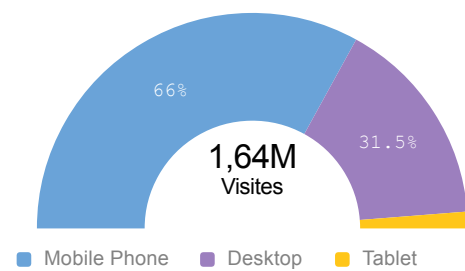


## SUPPORTS DE CONSULTATION

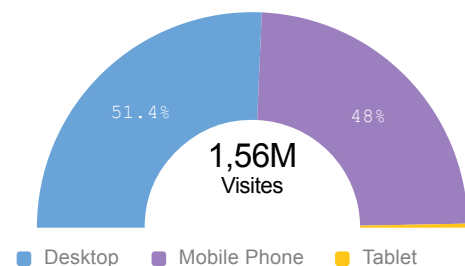
### TOUS



### COLLÈGES

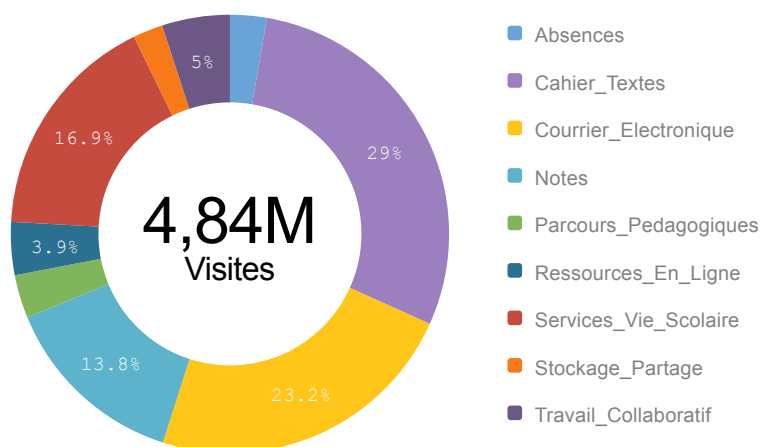


### LYCÉES



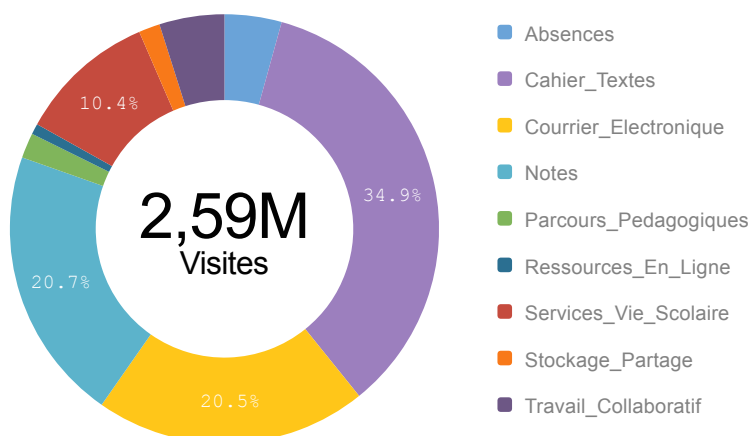
## SERVICES

### PRINCIPAUX SERVICES ENT



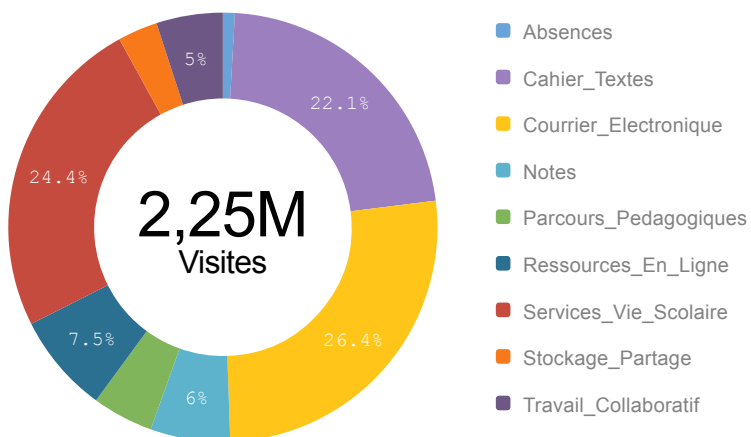
SERVICE	Visites / utilisateur	Variations
Notes	14,7	+7,32 %
Cahier_Textes	14,7	+9,33 %
Services_Vie_Scolaire	11,5	+9,31 %
Courrier_Electronique	9,8	-14,44 %
Ressources_En_Ligne	5,0	-2,67 %
Absences	4,9	+0,89 %
Parcours_Pédagogique:	4,0	0,00 %
Travail_Collaboratif	3,4	-7,29 %
Stockage_Partage	3,1	-9,28 %

### Collèges



Cahier_Textes	15,6	+18,61 %
Notes	13,3	+5,34 %
Services_Vie_Scolaire	9,6	+11,87 %
Courrier_Electronique	8,2	+2,79 %
Absences	4,8	-0,32 %
Travail_Collaboratif	3,3	+2,87 %
Parcours_Pédagogique:	2,8	0,00 %
Stockage_Partage	2,6	+7,17 %
Ressources_En_Ligne	2,1	+2,82 %

### Lycées



Notes	24,4	+20,82 %
Cahier_Textes	12,5	-5,93 %
Services_Vie_Scolaire	12,4	+7,31 %
Courrier_Electronique	10,9	-26,67 %
Ressources_En_Ligne	6,0	-4,69 %
Absences	5,6	+8,15 %
Parcours_Pédagogique:	4,9	0,00 %
Stockage_Partage	3,5	-14,84 %
Travail_Collaboratif	3,4	-13,58 %

**A savoir :** Certains marquages ne comptabilisent que l'entrée dans le service (**Parcours pédagogiques = Moodle et Ressources en ligne**), et non la navigation dans les différentes pages ou activités. Cela explique un pourcentage faible.  
L'outil de vie scolaire **Pronote** est référencé dans "Services Vie scolaire", avec les Punitions et Sanctions de la solution Kosmos.