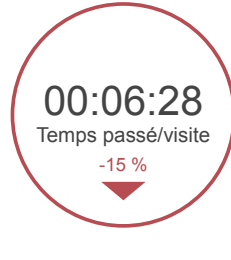
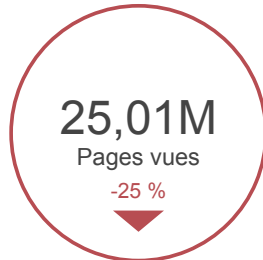
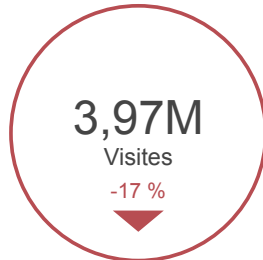


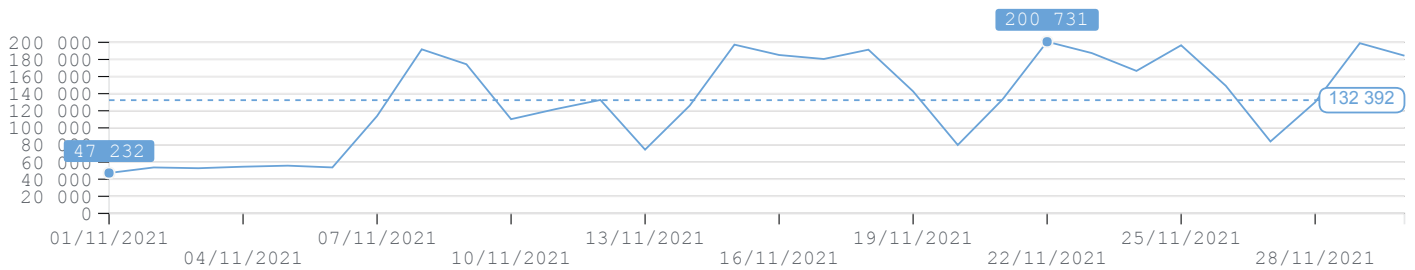
FRÉQUENTATION GLOBALE

VISITEURS UNIQUES

PROFIL	Visiteurs
Elèves	87 736
Parents	36 357
Enseignants	7 921

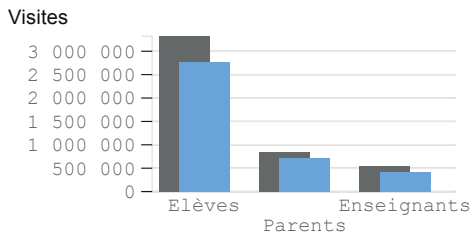


Visites

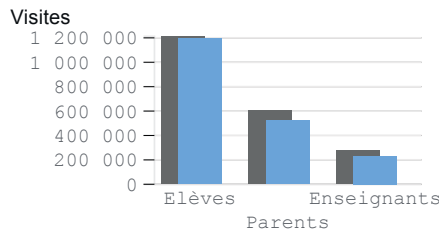


PROFILS D'UTILISATEURS

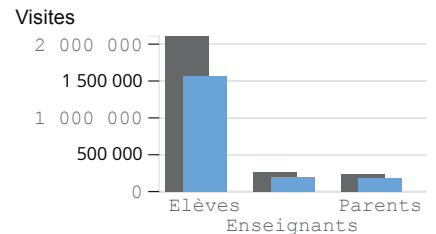
TOUS



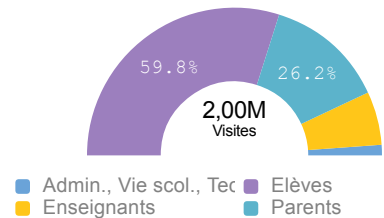
COLLÈGES



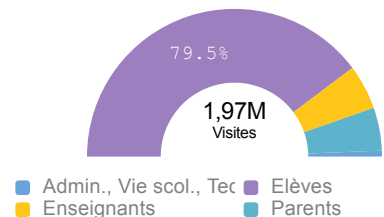
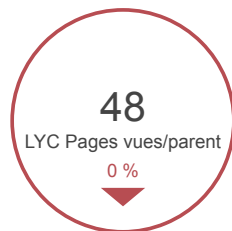
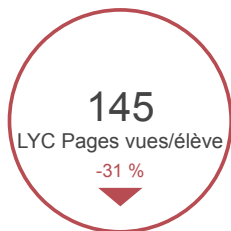
LYCÉES



Collèges



Lycées

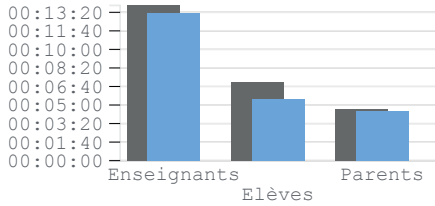


Visite : Une visite est une consultation d'un ensemble de pages. Une visite prend fin lors d'une absence de consultation, depuis le même poste, dans un délai excédant 30 minutes.
Visiteur unique : Il s'agit d'un utilisateur de l'ENT qui s'est connecté une fois au moins pendant la période. Une connexion multiple n'est comptée qu'une fois.

DONNÉES TEMPORELLES

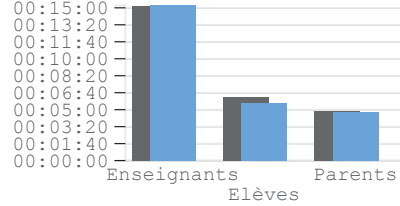
TOUS

Temps passé / visites



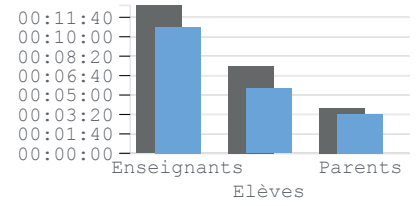
COLLÈGES

Temps passé / visites



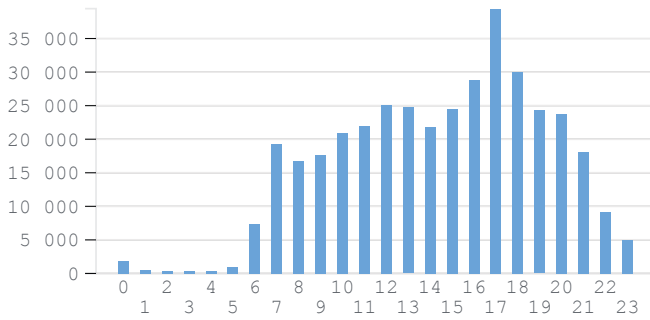
LYCÉES

Temps passé / visites

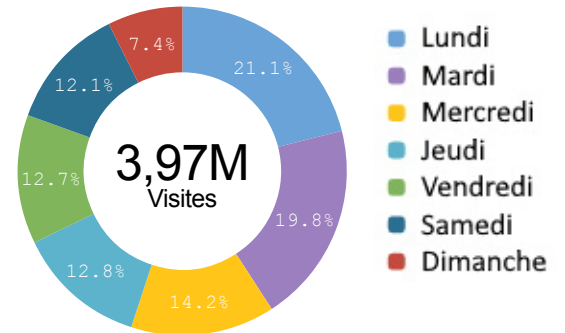


TRAFIC Horaire

Visites

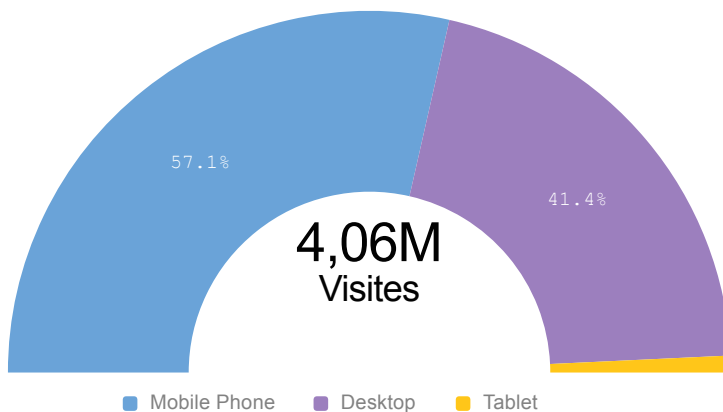


FRÉQUENTATION PAR JOUR

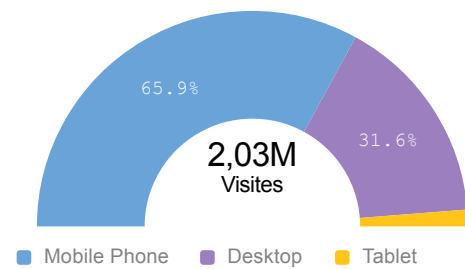


SUPPORTS DE CONSULTATION

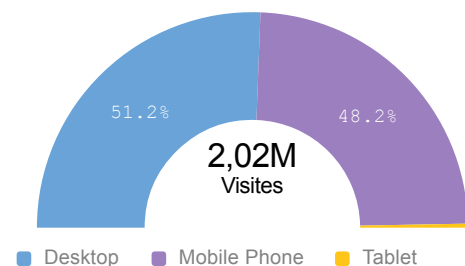
TOUS



COLLÈGES

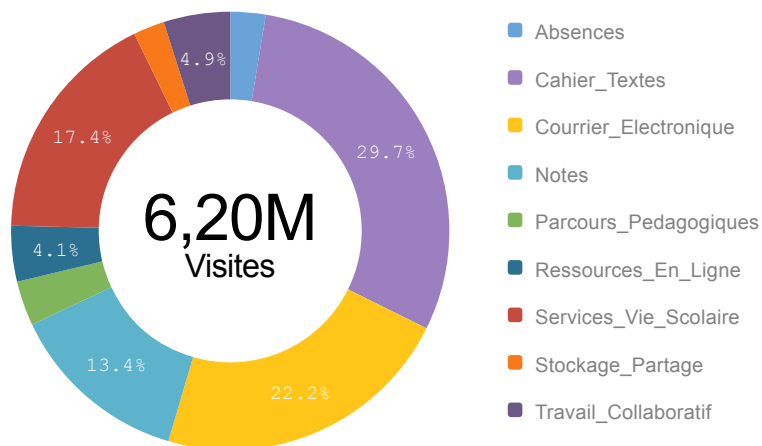


LYCÉES



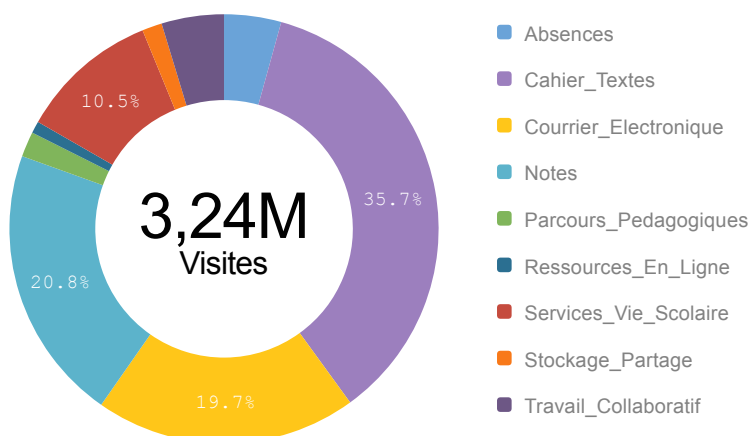
SERVICES

PRINCIPAUX SERVICES ENT



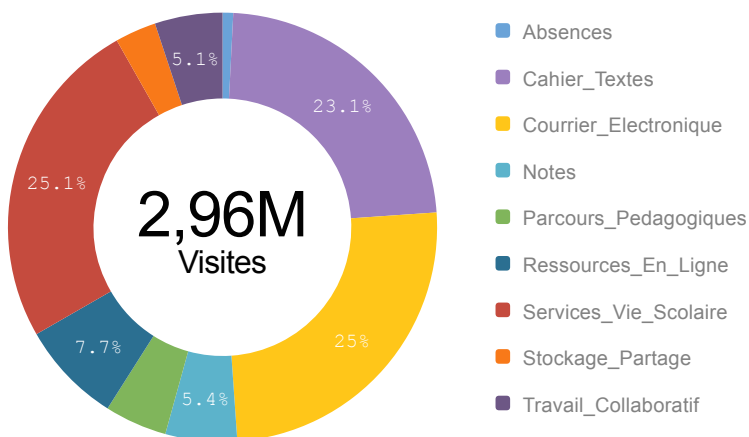
SERVICE	Visites / utilisateur	Variations
Cahier_Textes	18,1	-3,51 %
Notes	17,4	+4,01 %
Services_Vie_Scolaire	14,4	+1,13 %
Courrier_Electronique	11,6	-28,78 %
Ressources_En_Ligne	5,8	-16,66 %
Absences	5,5	-4,57 %
Parcours_Pédagogique:	4,6	0,00 %
Travail_Collaboratif	3,9	-19,29 %
Stockage_Partage	3,5	-16,43 %

Collèges



SERVICE	Visites / utilisateur	Variations
Cahier_Textes	19,1	+4,85 %
Notes	15,9	+1,65 %
Services_Vie_Scolaire	11,3	+7,09 %
Courrier_Electronique	9,7	-17,73 %
Absences	5,3	-4,92 %
Travail_Collaboratif	3,6	-10,26 %
Parcours_Pédagogique:	3,0	0,00 %
Stockage_Partage	2,8	-2,68 %
Ressources_En_Ligne	2,3	+1,44 %

Lycées



SERVICE	Visites / utilisateur	Variations
Notes	27,3	+19,42 %
Services_Vie_Scolaire	15,8	-2,63 %
Cahier_Textes	15,6	-16,55 %
Courrier_Electronique	13,0	-37,40 %
Ressources_En_Ligne	7,3	-18,32 %
Absences	6,2	-1,94 %
Parcours_Pédagogique:	5,9	0,00 %
Stockage_Partage	4,1	-20,88 %
Travail_Collaboratif	3,9	-21,86 %

A savoir : Certains marquages ne comptabilisent que l'entrée dans le service (**Parcours pédagogiques = Moodle et Ressources en ligne**), et non la navigation dans les différentes pages ou activités. Cela explique un pourcentage faible.
L'outil de vie scolaire **Pronote** est référencé dans "Services Vie scolaire", avec les Punitions et Sanctions de la solution Kosmos.