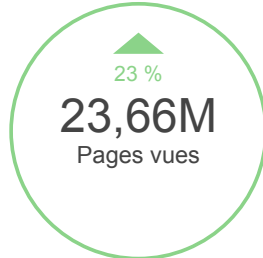
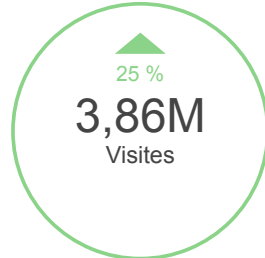


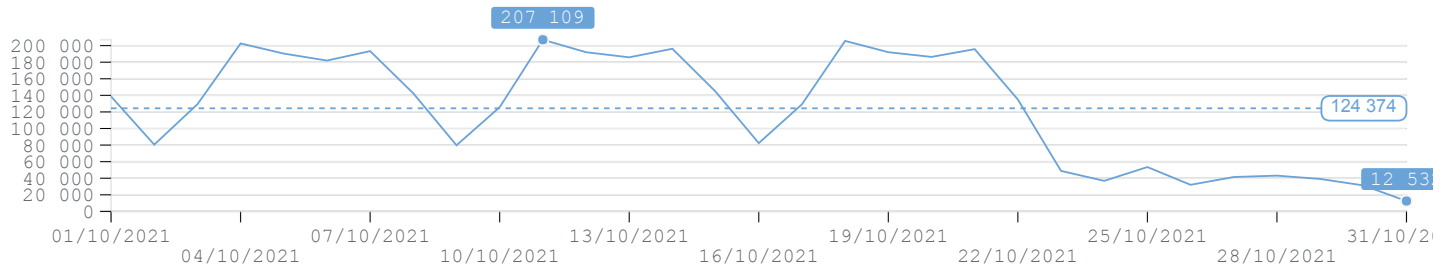
FRÉQUENTATION GLOBALE

VISITEURS UNIQUES

PROFIL	Visiteurs
Elèves	87 139
Parents	36 867
Enseignants	7 927

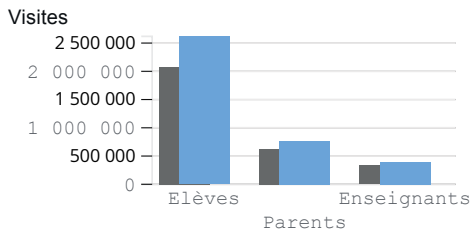


Visites

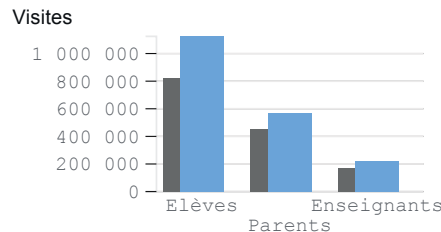


PROFILS D'UTILISATEURS

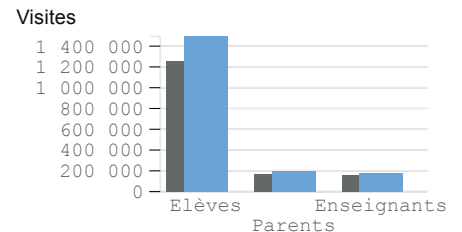
TOUS



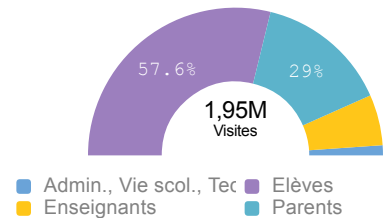
COLLÈGES



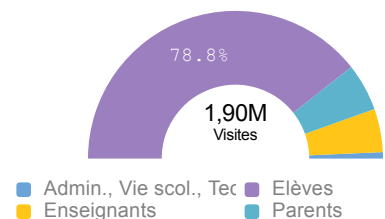
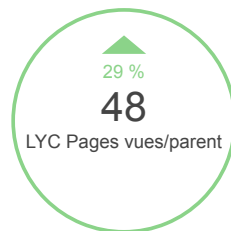
LYCÉES



Collèges



Lycées

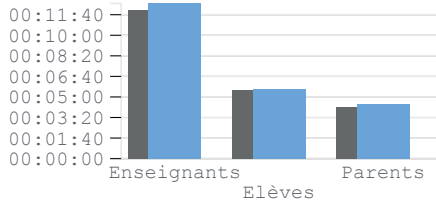


Visite : Une visite est une consultation d'un ensemble de pages. Une visite prend fin lors d'une absence de consultation, depuis le même poste, dans un délai excédant 30 minutes.
Visiteur unique : Il s'agit d'un utilisateur de l'ENT qui s'est connecté une fois au moins pendant la période. Une connexion multiple n'est comptée qu'une fois.

DONNÉES TEMPORELLES

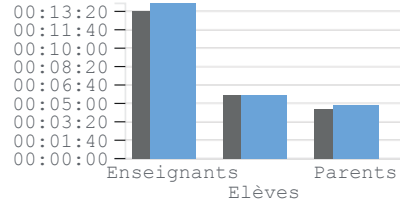
TOUS

Temps passé / visites



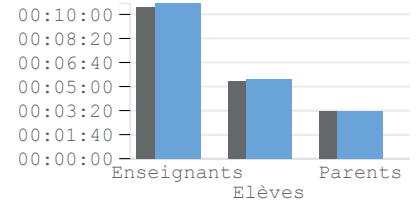
COLLÈGES

Temps passé / visites



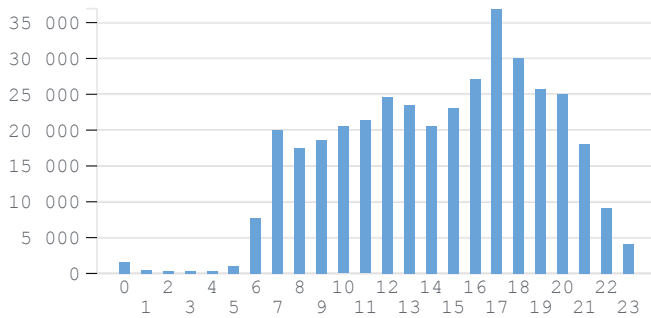
LYCÉES

Temps passé / visites

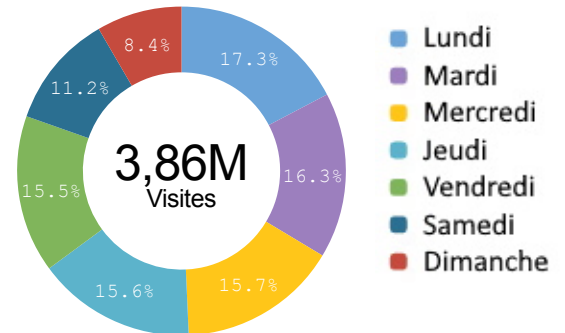


TRAFIC Horaire

Visites

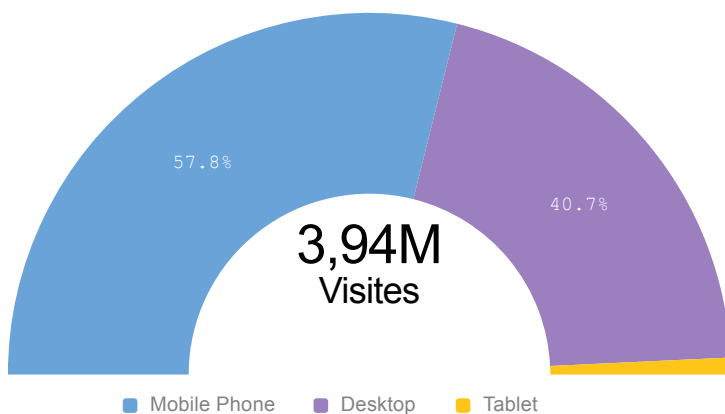


FRÉQUENTATION PAR JOUR

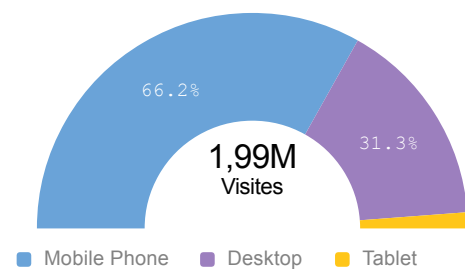


SUPPORTS DE CONSULTATION

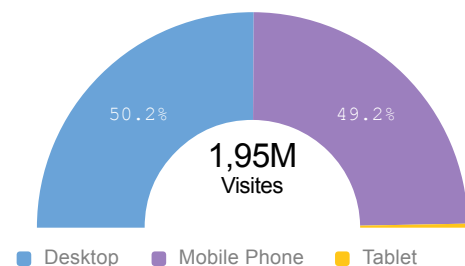
TOUS



COLLÈGES

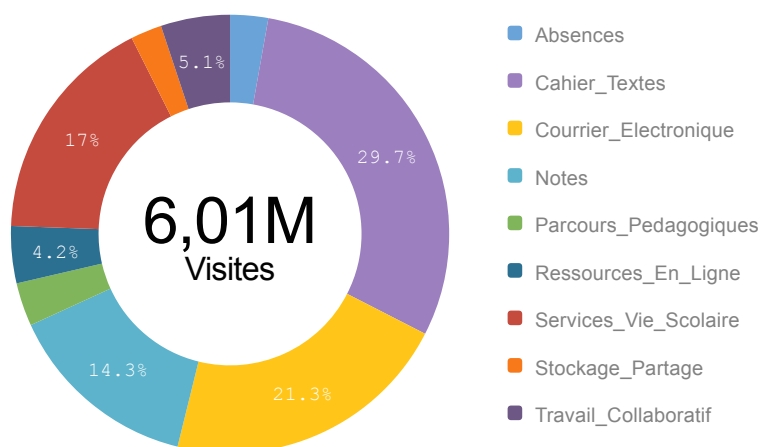


LYCÉES



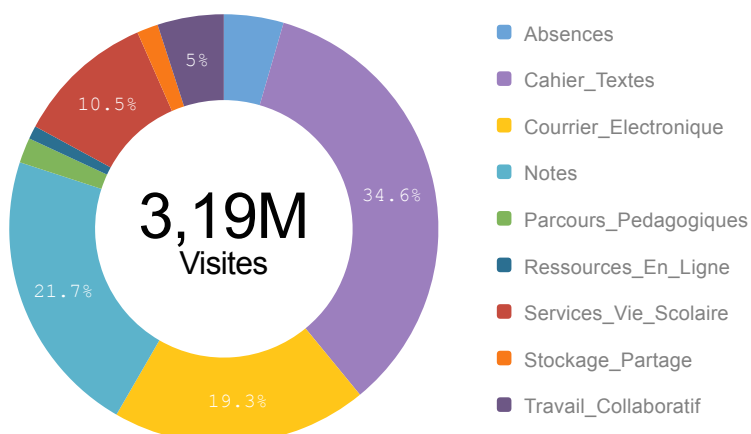
SERVICES

PRINCIPAUX SERVICES ENT



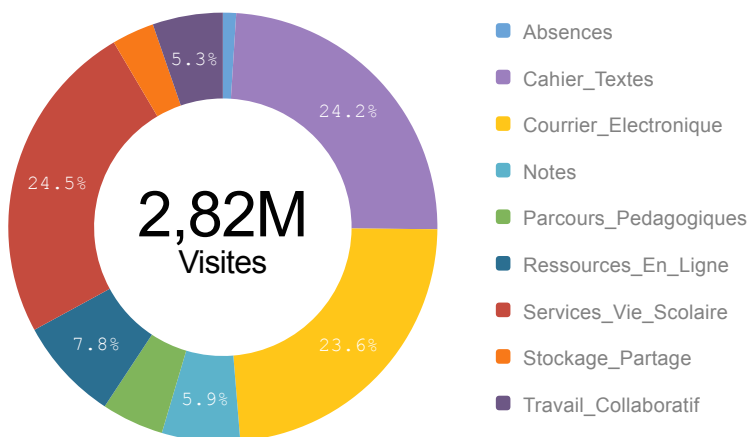
SERVICE	Visites / utilisateur	Variations
Notes	18,0	+30,76 %
Cahier_Textes	17,5	+34,46 %
Services_Vie_Scolaire	13,5	+33,80 %
Courrier_Electronique	10,8	+13,80 %
Absences	5,6	+21,47 %
Ressources_En_Ligne	5,6	+6,34 %
Parcours_Pédagogique:	4,3	0,00 %
Travail_Collaboratif	3,9	+7,86 %
Stockage_Partage	3,5	+13,61 %

Collèges



Cahier_Textes	18,2	+37,27 %
Notes	16,4	+27,86 %
Services_Vie_Scolaire	10,9	+37,10 %
Courrier_Electronique	9,4	+8,67 %
Absences	5,4	+21,70 %
Travail_Collaboratif	3,7	+8,81 %
Parcours_Pédagogique:	3,0	0,00 %
Stockage_Partage	2,7	+11,05 %
Ressources_En_Ligne	2,2	-4,54 %

Lycées



Notes	27,7	+46,70 %
Cahier_Textes	15,4	+24,75 %
Services_Vie_Scolaire	14,7	+30,51 %
Courrier_Electronique	11,8	+14,35 %
Ressources_En_Ligne	7,1	+11,74 %
Absences	6,6	+20,82 %
Parcours_Pédagogique:	5,5	0,00 %
Stockage_Partage	4,1	+16,01 %
Travail_Collaboratif	3,9	+10,55 %

A savoir : Certains marquages ne comptabilisent que l'entrée dans le service (**Parcours pédagogiques = Moodle et Ressources en ligne**), et non la navigation dans les différentes pages ou activités. Cela explique un pourcentage faible.
L'outil de vie scolaire **Pronote** est référencé dans "Services Vie scolaire", avec les Punitions et Sanctions de la solution Kosmos.