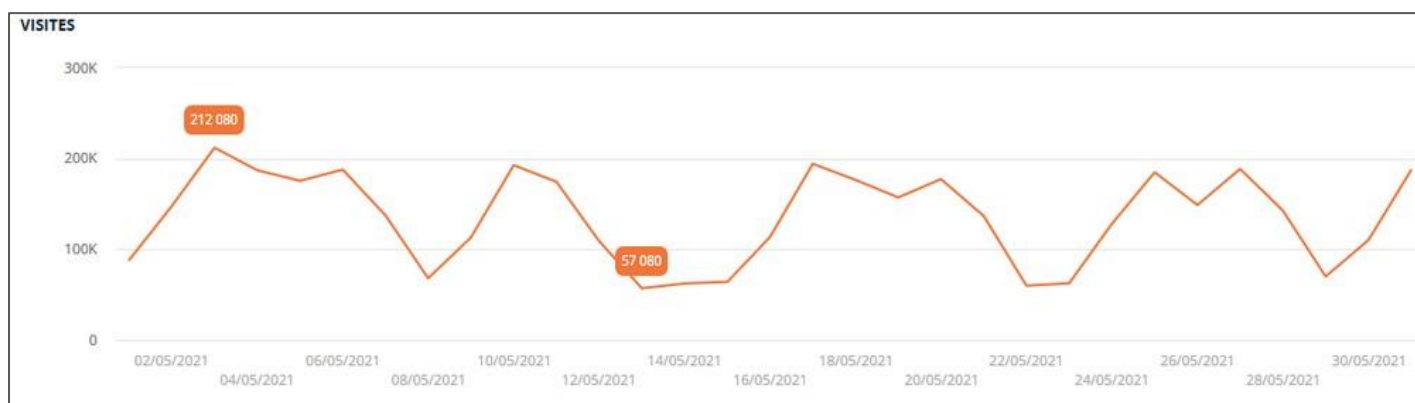


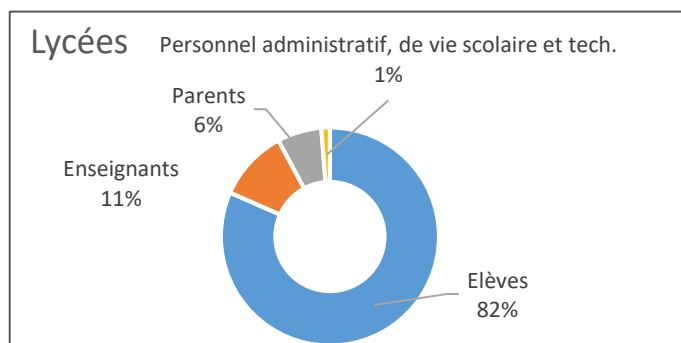
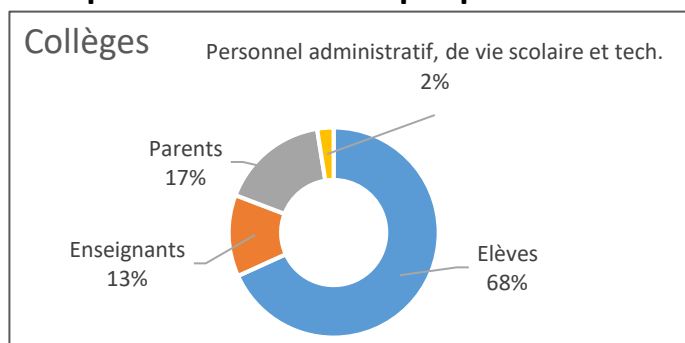
- Période : Mai 2021 –

### 1. Visites (avec variation mensuelle) : Une stabilisation après la forte augmentation d'avril.

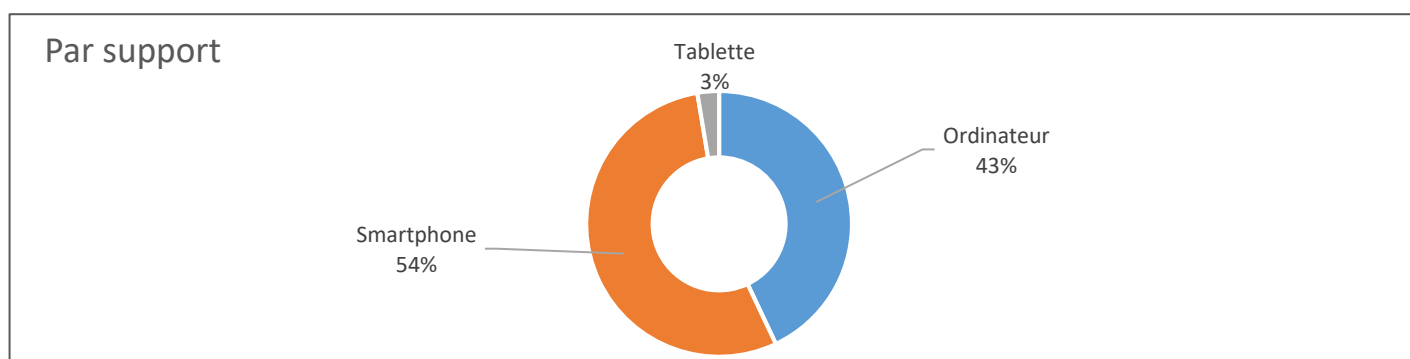
	Visites	Pages vues	Pages Vues /Visite	Temps passé / Visite	Visites/élève	Visites/enseignant
<b>Projet MBN (ac. Reims)</b>	4 263 145 <i>+6%</i>	27 549 966 <i>-27%</i>	6.5 <i>-31%</i>	06:49 <i>-35%</i>	32 <i>-2%</i>	53 <i>+23%</i>
<b>COLLEGES</b>	2 011 407 <i>-5%</i>	14 322 114 <i>-38%</i>	7.1 <i>-35%</i>	06:43 <i>-43%</i>	24 <i>-19%</i>	54 <i>+21%</i>
<b>LYCÉES</b>	2 251 738 <i>+18%</i>	13 227 852 <i>-8%</i>	5.9 <i>-22%</i>	06:54 <i>-25%</i>	41 <i>+15%</i>	52 <i>+24%</i>



### 2. Répartition des visites par profil d'utilisateurs



### 3. Répartition des visites par support



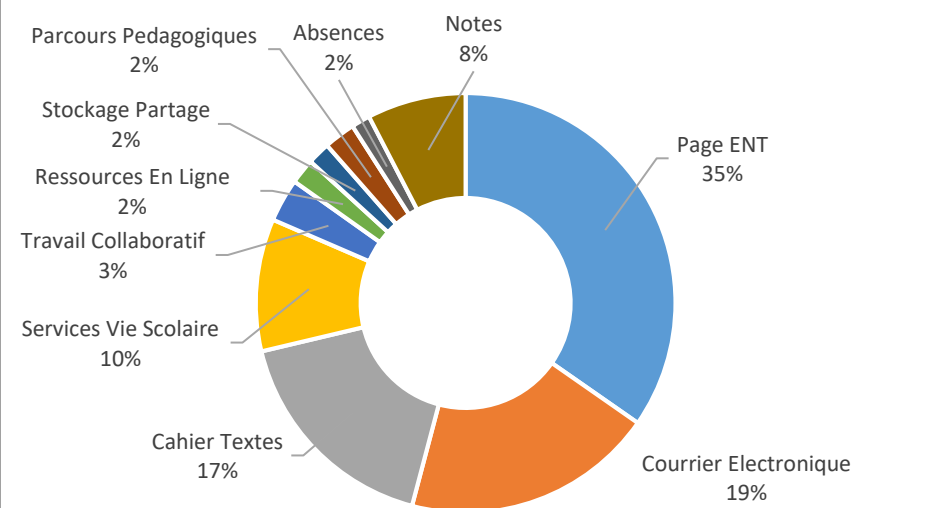
## 4. Répartition des visites par service de l'ENT



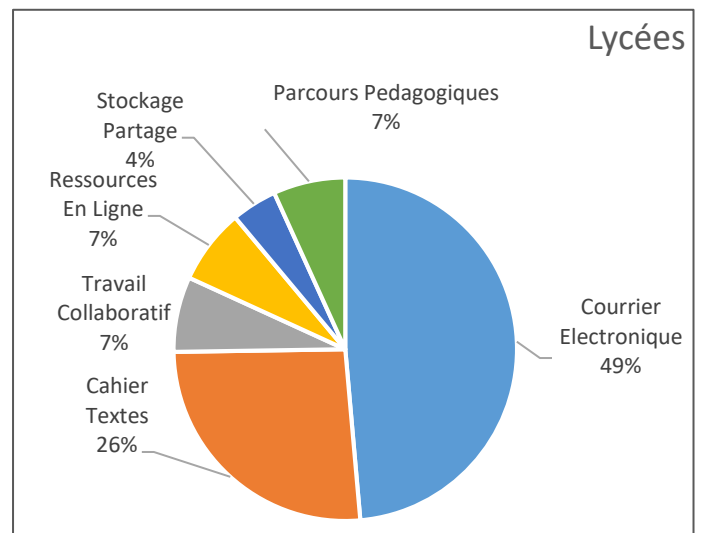
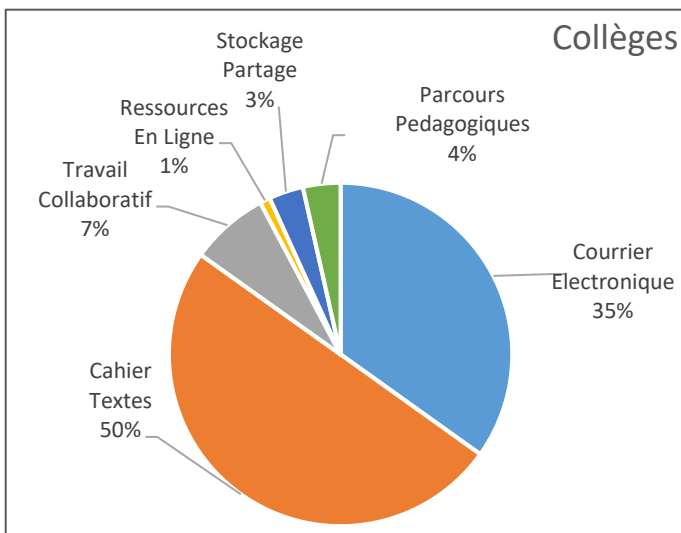
1. Certains marquages ne comptabilisent que l'entrée dans le service, et non la navigation dans les différentes pages ou activités. Cela explique un pourcentage faible :

- Parcours pédagogiques Moodle
  - Ressources en ligne
2. L'outil de vie scolaire Pronote est référencé dans "Services Vie scolaire", avec les services Punitives, Sanctions de Kosmos.

### Répartition des visites par services



## 5. Usages pédagogiques des élèves



## LA STAT DU MOIS : L'utilisation du cahier de textes sur ces 3 dernières années

Comparaison des chargements du cahier de textes et du travail à faire sur la période sept-mai des 3 dernières années scolaires.

Le cahier de textes est l'entrée première des fonctionnalités pédagogiques. Ce graphique illustre bien la progression des usages.

### Chargements du cahier de textes

