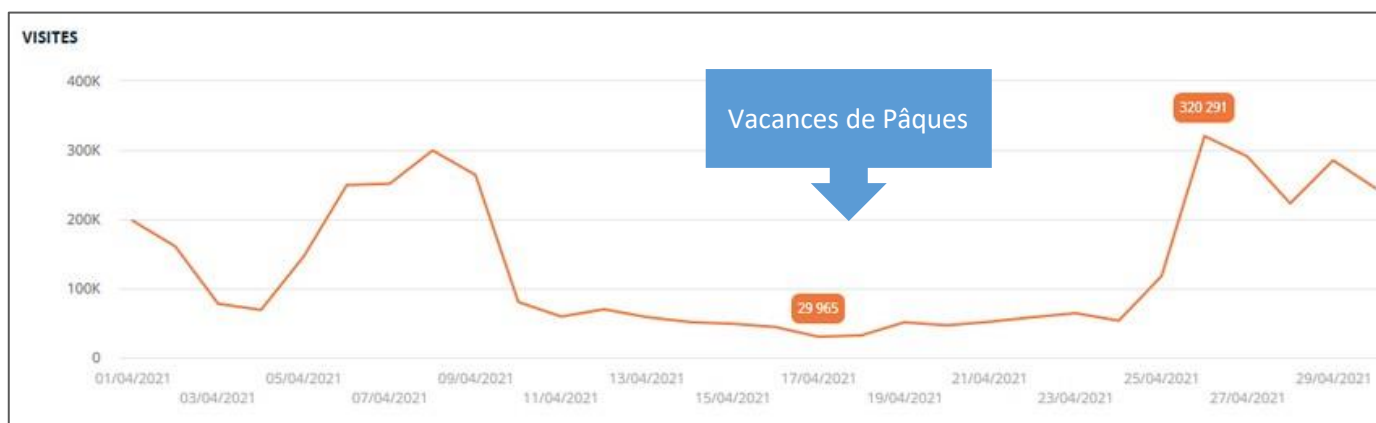


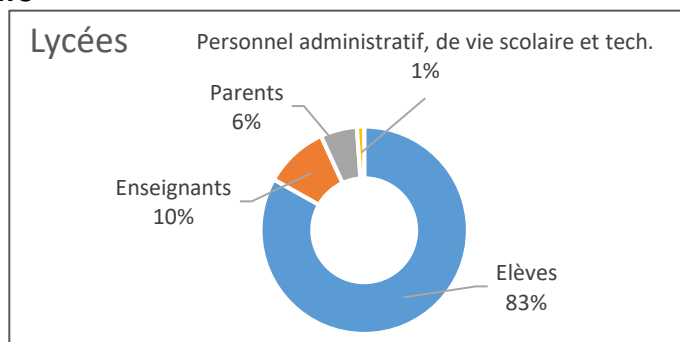
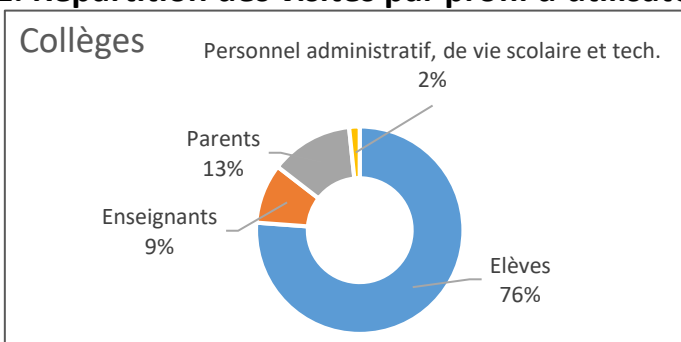
- Période : Avril 2021 –

1. Visites (avec variation mensuelle) :

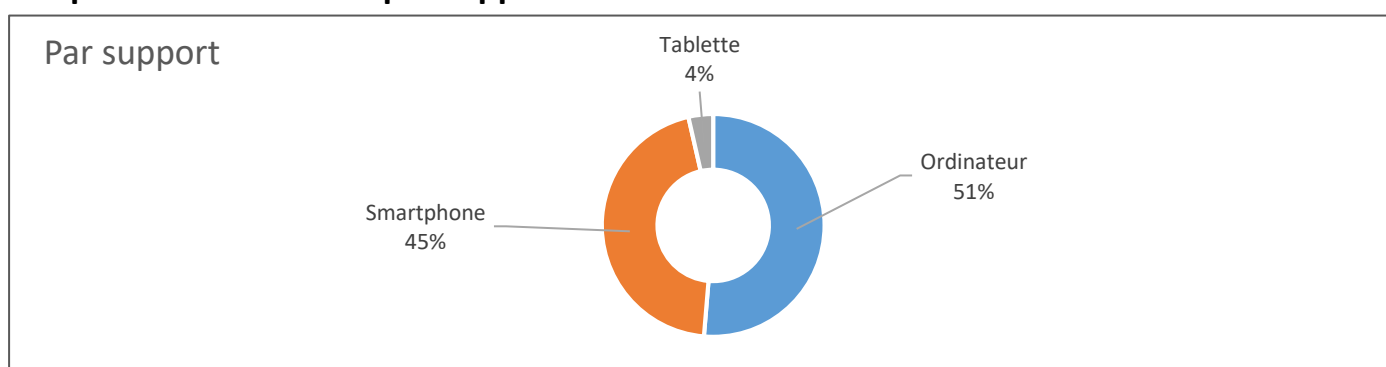
	Visites	Pages vues	Pages Vues /Visite	Temps passé / Visite	Visites/élève	Visites/enseignant
Projet MBN (ac. Reims)	4 037 047 <i>+3%</i>	37 620 338 <i>+52%</i>	9.3 <i>+48%</i>	10:32 <i>+62%</i>	32 <i>+17%</i>	43 <i>-17%</i>
COLLEGES	2 127 246 <i>+14%</i>	23 205 942 <i>+75%</i>	10.9 <i>+54%</i>	11:45 <i>+79%</i>	30 <i>+46%</i>	44 <i>-20%</i>
LYCÉES	1 909 801 <i>-7%</i>	14 414 396 <i>+25%</i>	7.5 <i>+34%</i>	09:11 <i>+43%</i>	36 <i>-3%</i>	42 <i>-15%</i>



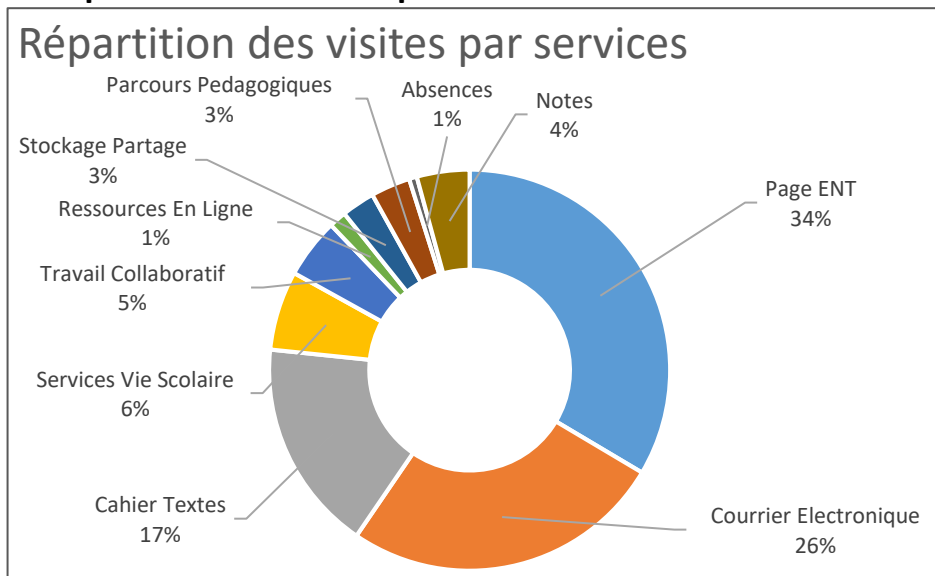
2. Répartition des visites par profil d'utilisateurs



3. Répartition des visites par support



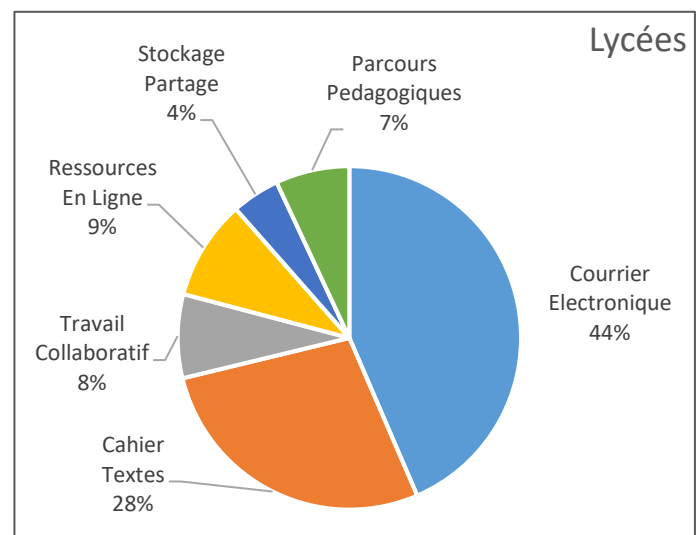
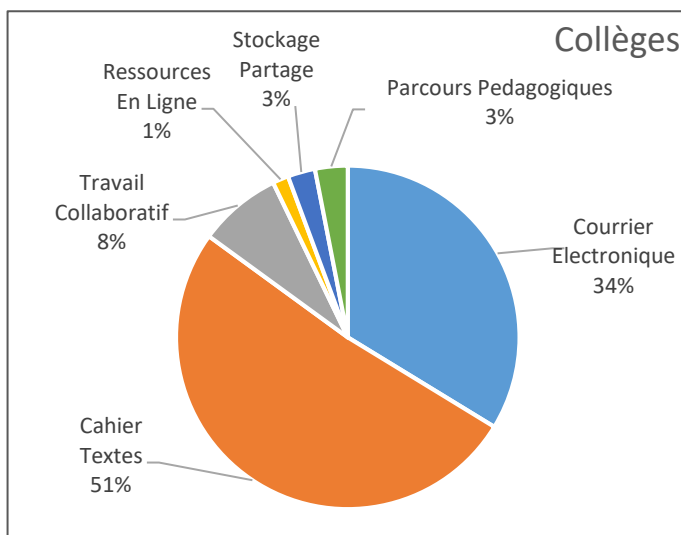
4. Répartition des visites par service de l'ENT



1. Certains marquages ne comptabilisent que l'entrée dans le service, et non la navigation dans les différentes pages ou activités. Cela explique un pourcentage faible :

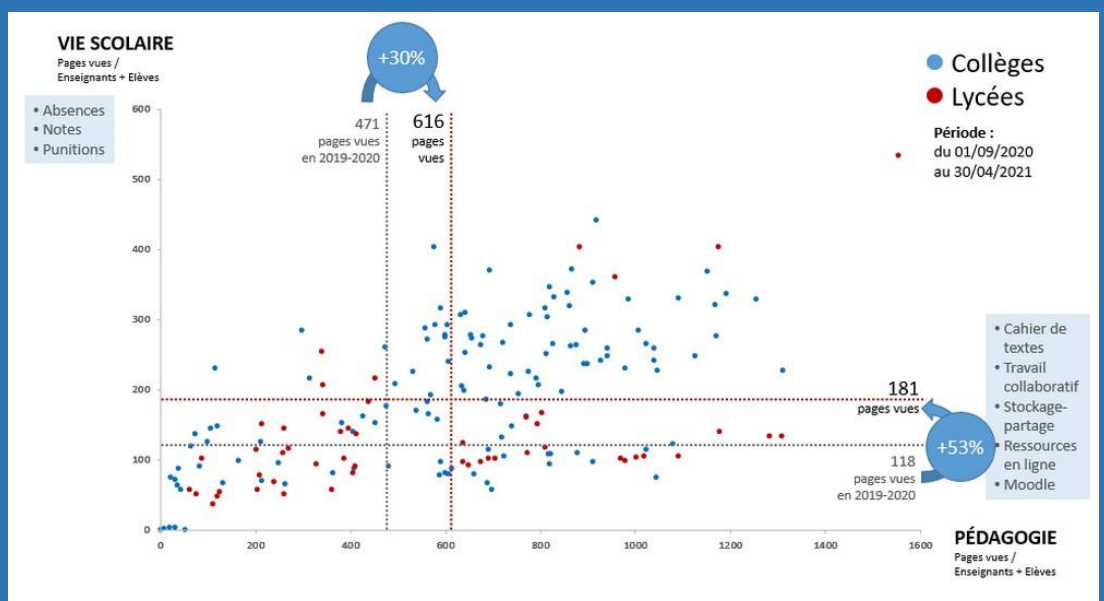
- Parcours pédagogiques Moodle
 - Ressources en ligne
2. L'outil de vie scolaire Pronote est référencé dans "Services Vie scolaire", avec les services Punitions, Sanctions de Kosmos.

5. Usages pédagogiques des élèves



LA STAT DU MOIS : Les pages vues par élève ou enseignant depuis le début de l'année

pour comparer les usages Vie scolaire (absences, notes, observations, punitions... ou accès à la solution Pronote) et les usages pédagogiques (cahier de textes, travail collaboratif, stockage-partage, ressources en ligne et Moodle) depuis le début de l'année scolaire. Un point correspond à un établissement.



Chaque point représente un établissement.