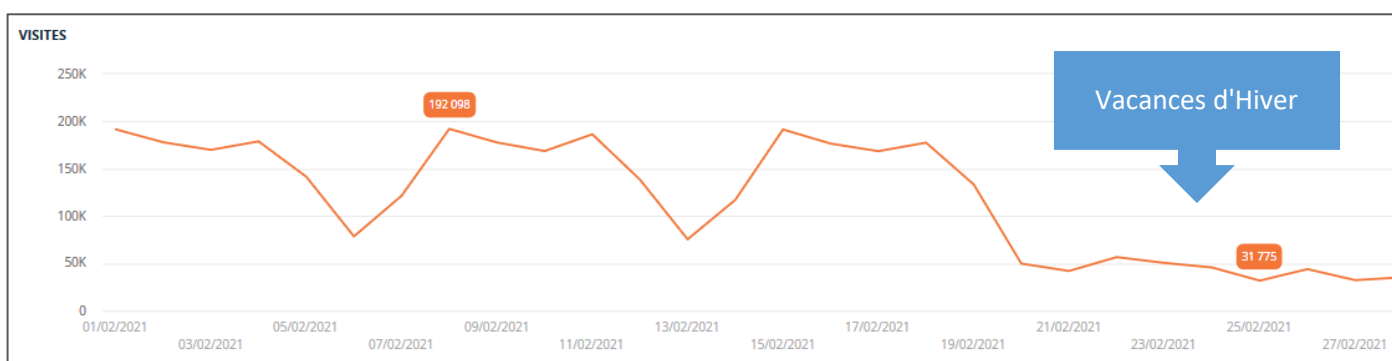


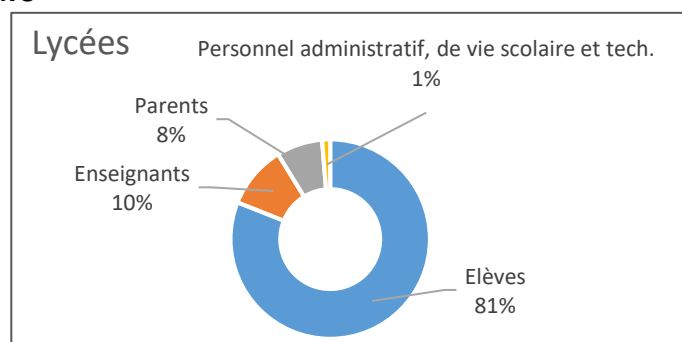
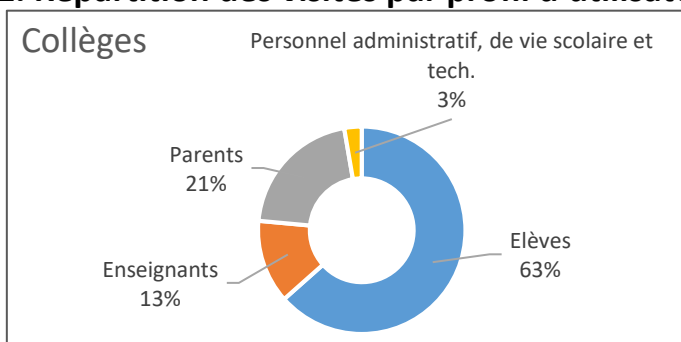
- Période : Février 2021 –

1. Visites : Une baisse mensuelle liée au mois de février (28 jours + vacances scolaires), mais des visites en très nette augmentation par rapport à l'an dernier (Février 2020 : 1 624 551 visites)

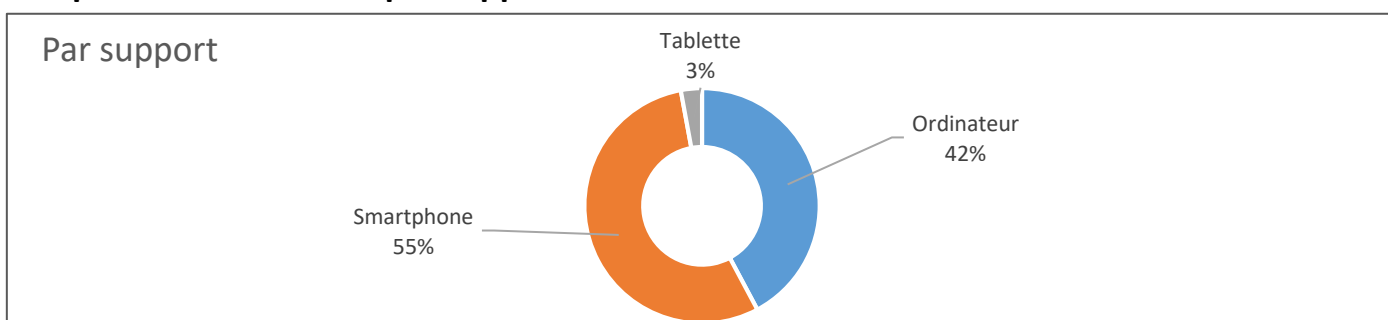
	Visites	Pages vues	Pages Vues /Visite	Temps passé / Visite	Visites/élève	Visites/enseignant
Projet MBN (ac. Reims)	3 390 925 -22%	20 906 184 -25%	6.1 -3%	06:28 -3%	23.9 -23%	41 -23%
COLLEGES	1 600 570 -20%	10 894 828 -22%	6.8 -2%	06:26 -1%	17.2 -21%	42.3 -22%
LYCÉES	1 790 355 -24%	10 011 356 -27%	5.6 -4%	06:29 -14%	32.0 -25%	40 -24%



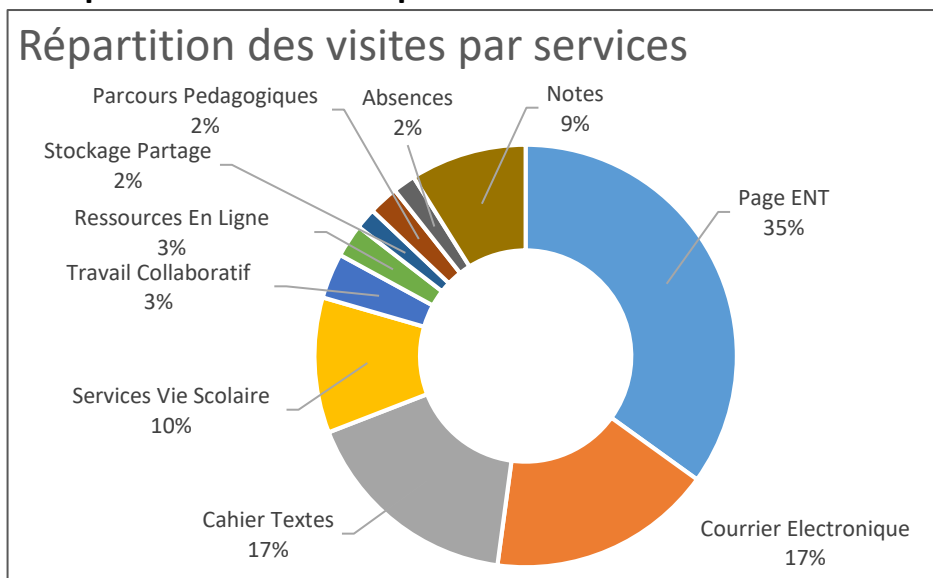
2. Répartition des visites par profil d'utilisateurs



3. Répartition des visites par support



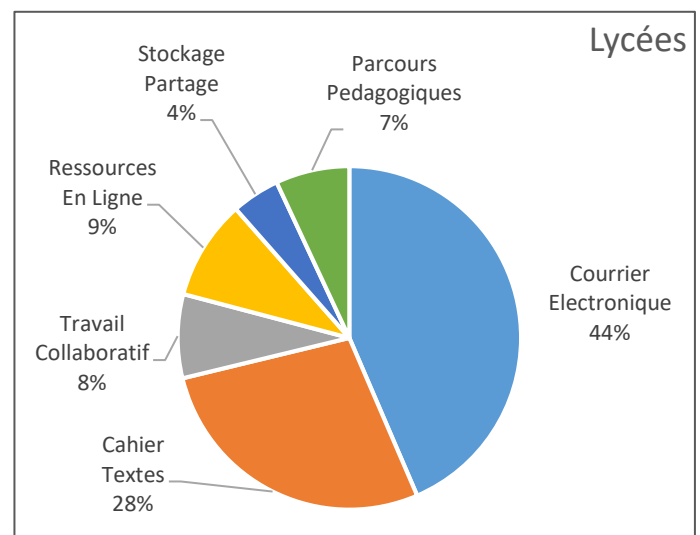
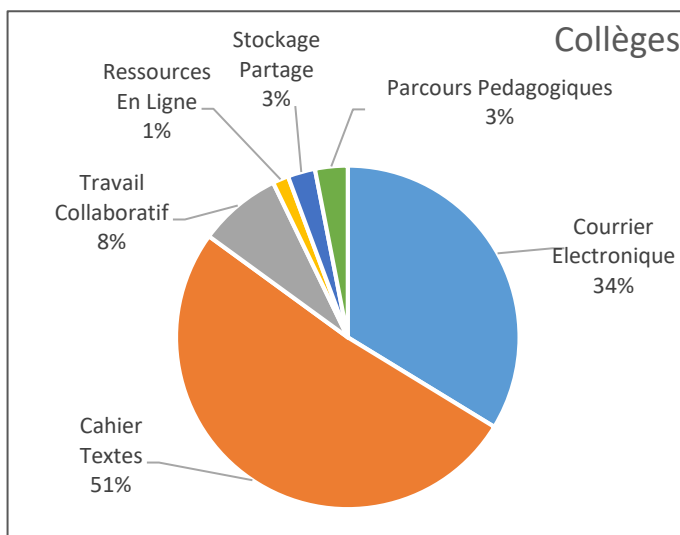
4. Répartition des visites par service de l'ENT



1. Certains marquages ne comptabilisent que l'entrée dans le service, et non la navigation dans les différentes pages ou activités. Cela explique un pourcentage faible :

- Parcours pédagogiques Moodle
 - Ressources en ligne
2. L'outil de vie scolaire Pronote est référencé dans "Services Vie scolaire", avec les services Punitives, Sanctions de Kosmos.

5. Usages pédagogiques des élèves



LA STAT DU MOIS : Moodle, Où en est-on ?

Données académiques :



Cours créés (Total) : **26 265**



Cours actifs durant le mois de février 2021 : **9 174**



Enseignants créateurs distincts : **6 292**



Nombre d'élèves ayant suivi au moins un cours en février 2021 : **42 835**

* Un cours Moodle peut concerner une année scolaire complète, ou seulement une partie du programme.

