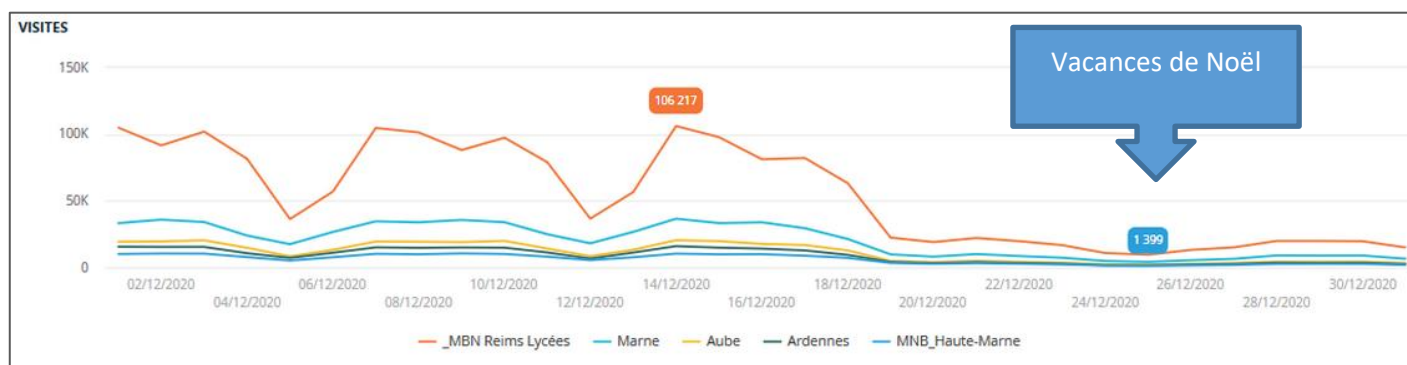


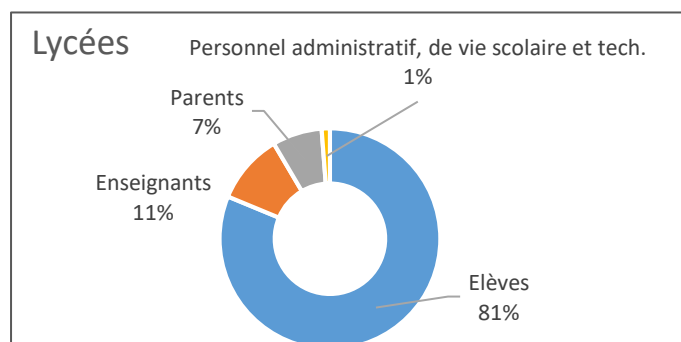
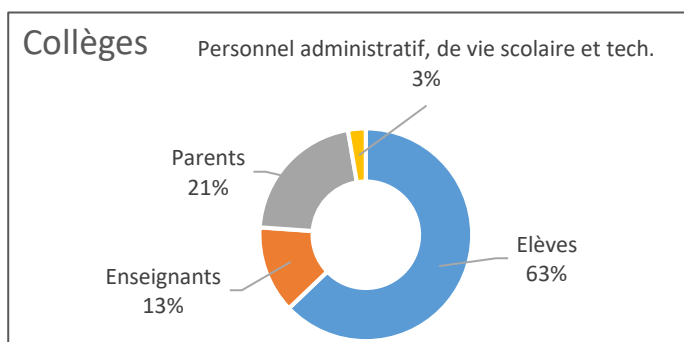
- Période : Décembre 2020 –

1. Visites : Forte baisse liée aux vacances scolaires

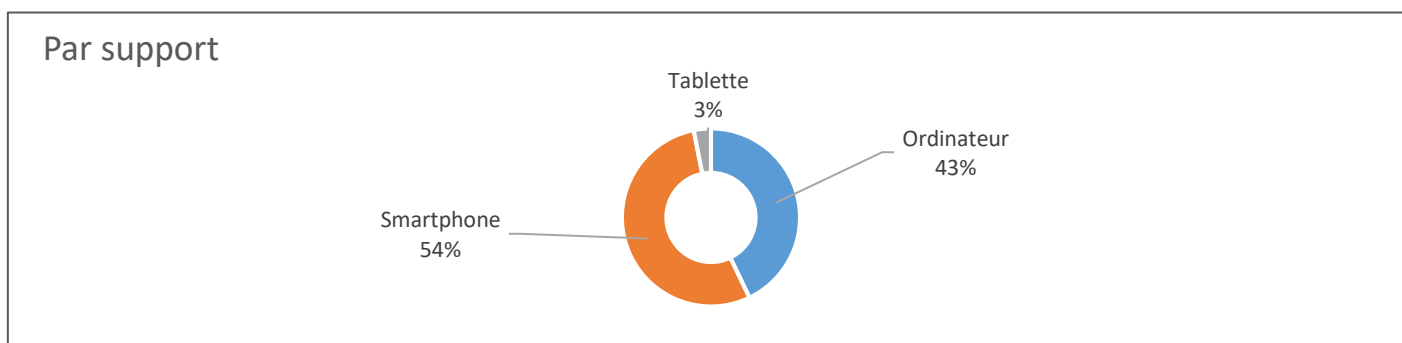
	Visites	Pages vues	Pages Vues /Visite	Temps passé / Visite	Visites/élève	Visites/enseignant
Projet MBN (ac. Reims)	3 182 482 -35%	20 580 798 -38%	6.4 -5%	06:37 -10%	23 -33%	39 -36%
COLLEGES	1 456 471 -33%	10 372 413 -37%	7.1 -7%	06:21 -13%	16 -29%	40 -35%
LYCÉES	1 726 011 -36%	10 208 385 -40%	5.9 -6%	06:50 -7%	31 -35%	39 -35%



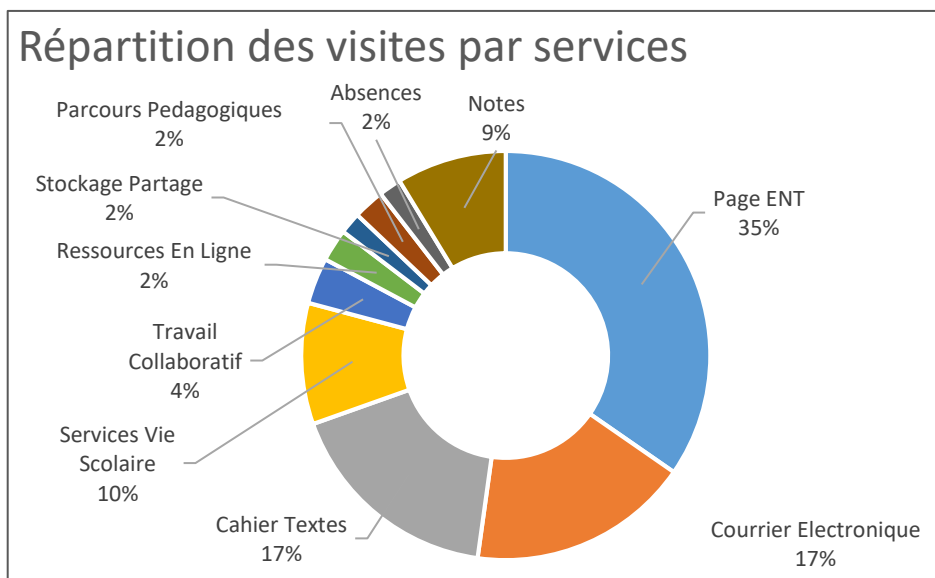
2. Répartition des visites par profil d'utilisateurs



3. Répartition des visites par support



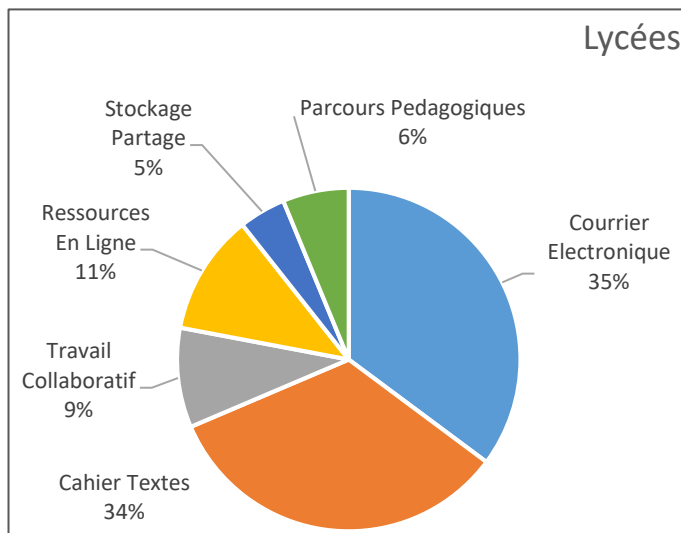
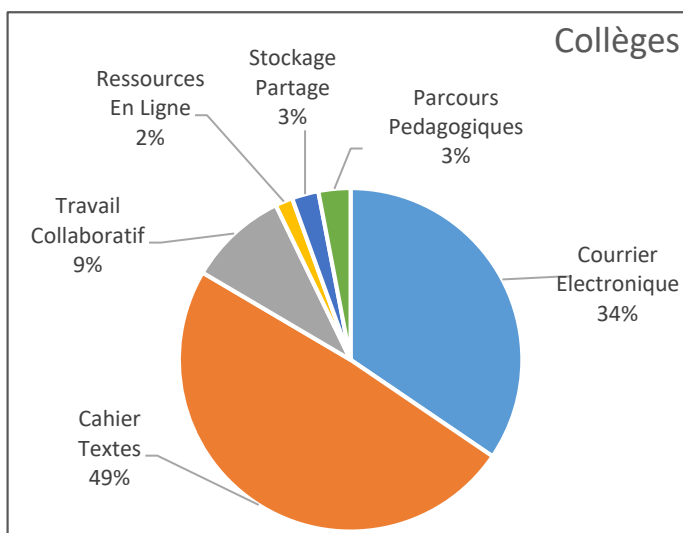
4. Répartition des visites par service de l'ENT



1. Certains marquages ne comptabilisent que l'entrée dans le service, et non la navigation dans les différentes pages ou activités. Cela explique un pourcentage faible :

- Parcours pédagogiques Moodle
 - Ressources en ligne
2. L'outil de vie scolaire Pronote est référencé dans "Services Vie scolaire", avec les services Punitons, Sanctions de Kosmos.

5. Usages pédagogiques des élèves



LA STAT DU MOIS : Quelle variation par rapport à l'an dernier ?

L'augmentation est particulièrement nette en lycée, en raison de l'hybridation des enseignements.

Pages vues sur l'ENT

