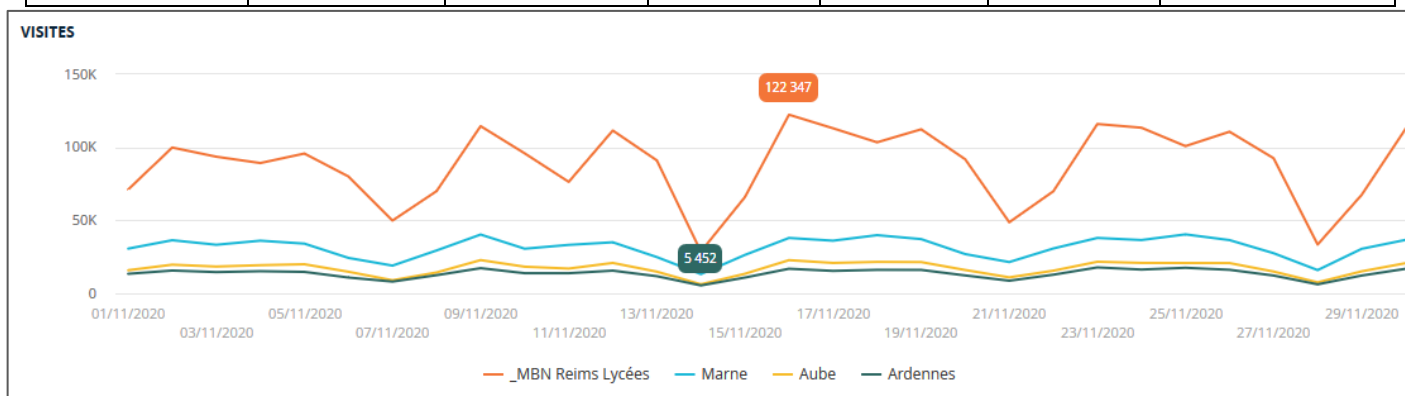


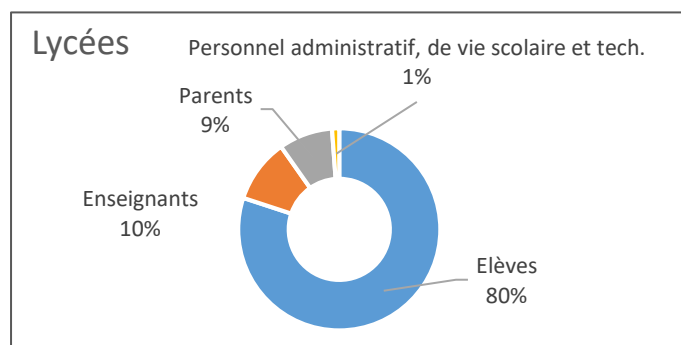
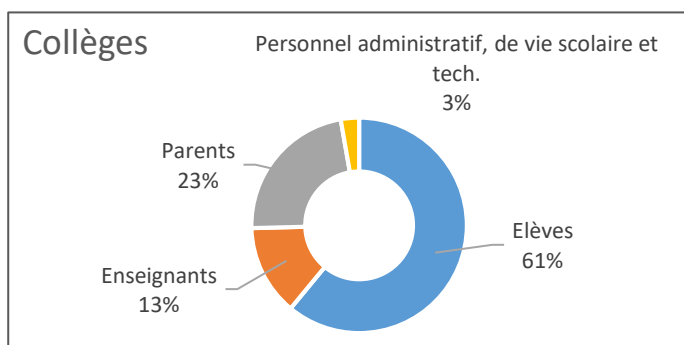
- Période : Novembre 2020 –

1. Visites

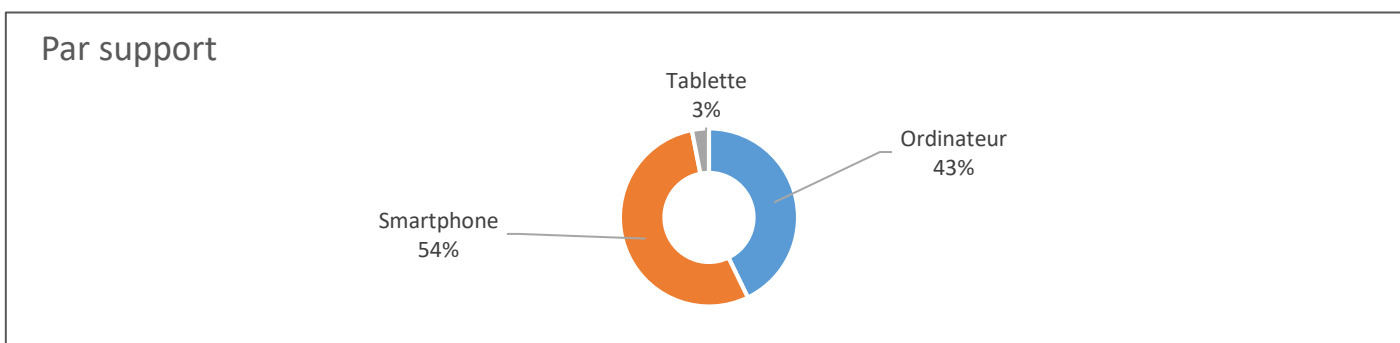
	Visites	Pages vues	Pages Vues /Visite	Temps passé / Visite	Visites/élève	Visites/enseignant
Projet MBN (ac. Reims)	4 864 251 +55%	33 388 952 +74%	6.9 +12%	07:21 +24%	34 +61%	61 +67%
COLLEGES	2 162 710 +45%	16 505 679 +56%	7.6 +8%	07:19 +12%	22 +48%	61 -64%
LYCÉES	2 701 541 +65%	16 883 273 +96%	6.2 +19%	07:23 +36%	48 +1%	60 +70%



2. Répartition des visites par profil d'utilisateurs



3. Répartition des visites par support



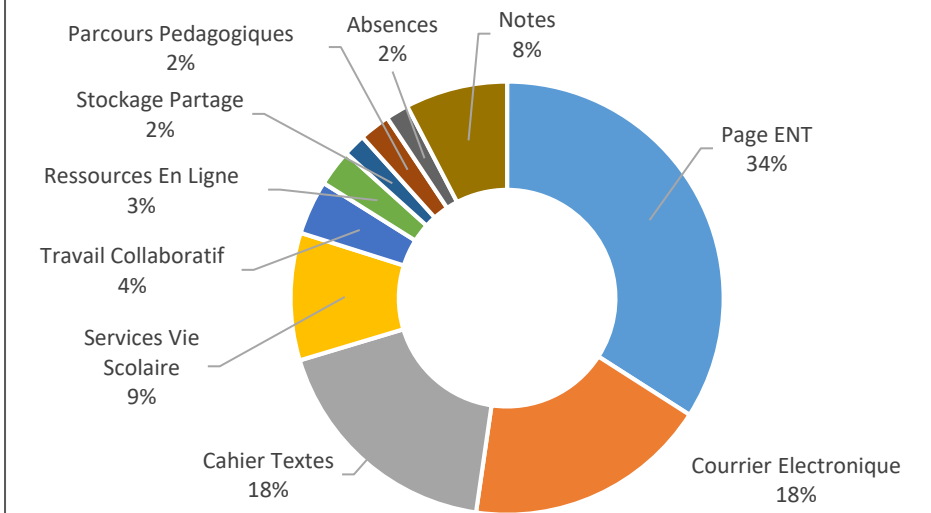
4. Répartition des visites par service de l'ENT



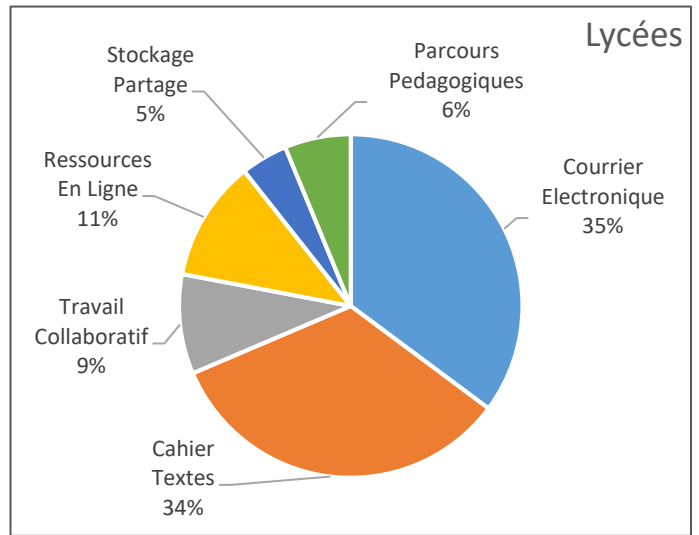
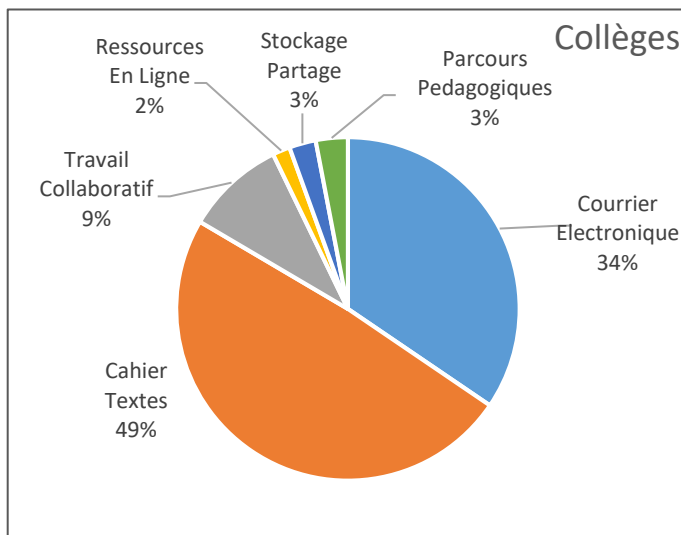
1. Certains marquages ne comptabilisent que l'entrée dans le service, et non la navigation dans les différentes pages ou activités. Cela explique un pourcentage faible :

- Parcours pédagogiques Moodle
 - Ressources en ligne
2. L'outil de vie scolaire Pronote est référencé dans "Services Vie scolaire", avec les services Punitions, Sanctions de Kosmos.

Répartition des visites par services

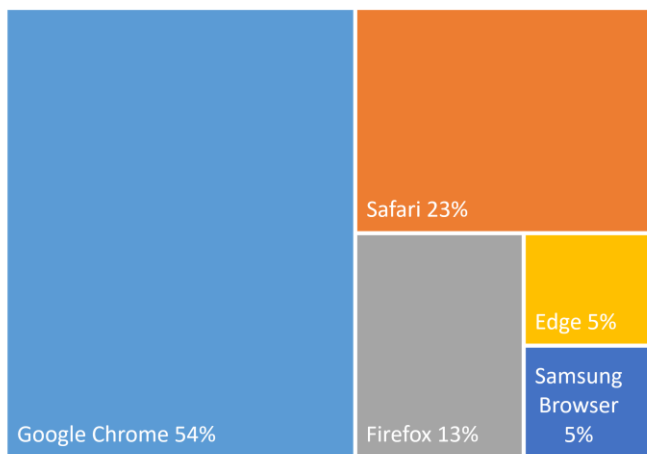


5. Usages pédagogiques des élèves



LA STAT DU MOIS : Quelle configuration-type sur l'académie ?

Navigateur Internet



Système d'exploitation

