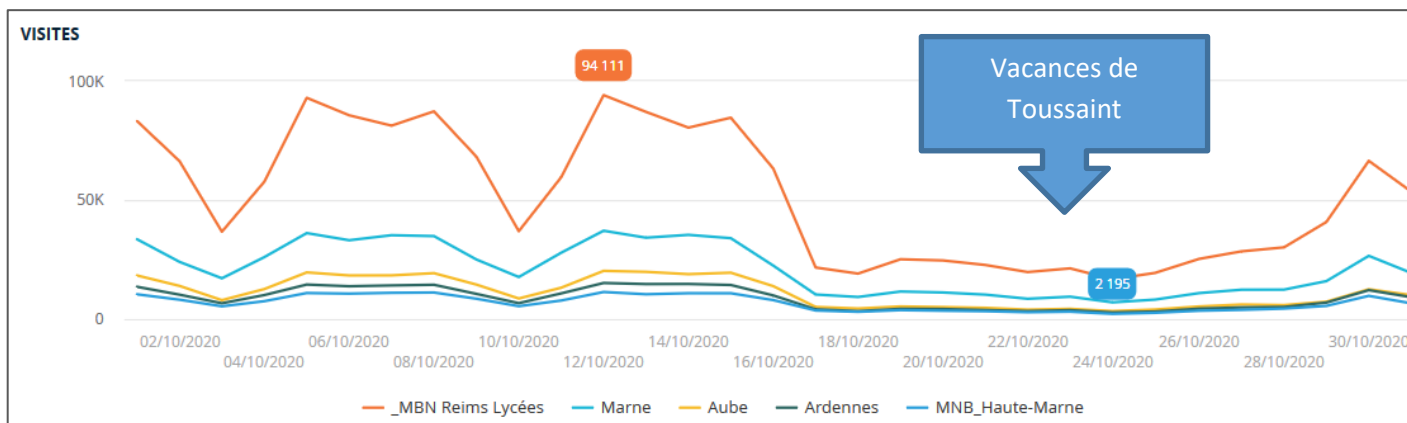


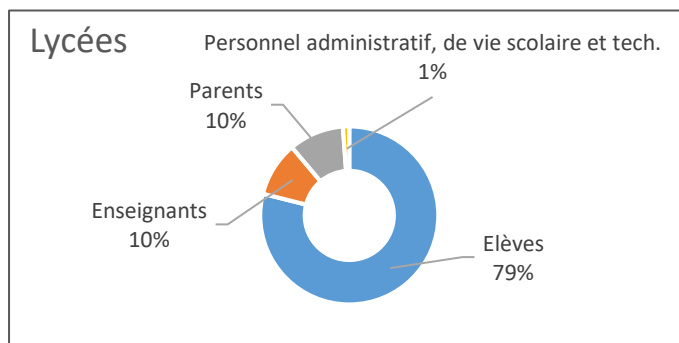
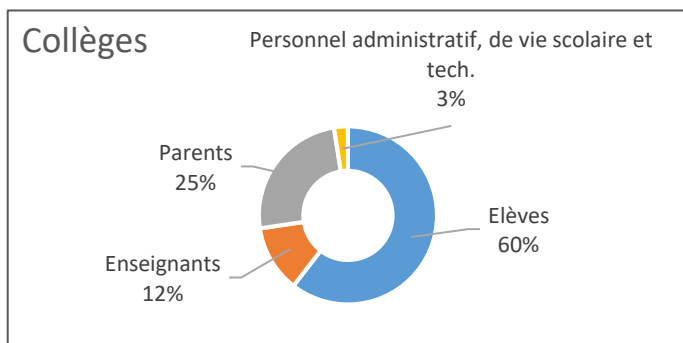
- Période : Octobre 2020 -

### 1. Visites

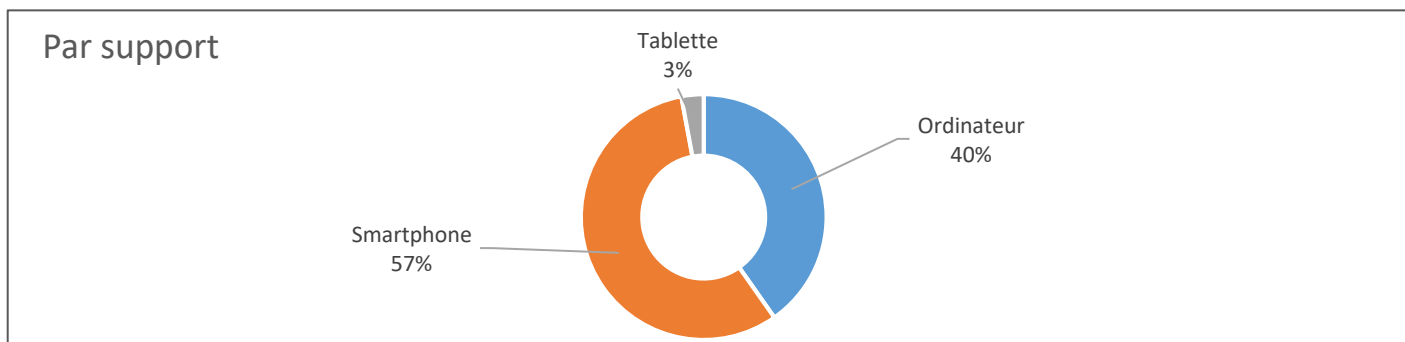
	Visites	Pages vues	Pages Vues /Visite	Temps passé / Visite	Visites/élève	Visites/enseignant
<b>Projet MBN (ac. Reims)</b>	3 130 380 -3%	19 162 225 -16%	6.1 -13%	05:57 -12%	21 +2%	36 -27%
<b>COLLEGES</b>	1 489 414 -2%	10 565 551 -17%	7.1 -15%	06:31 -13%	15 +5%	37 -27%
<b>LYCÉES</b>	1 640 966 -4%	8 596 674 -16%	5.2 -12%	05:26 -11%	28 +1%	35 -27%



### 2. Répartition des visites par profil d'utilisateurs



### 3. Répartition des visites par support

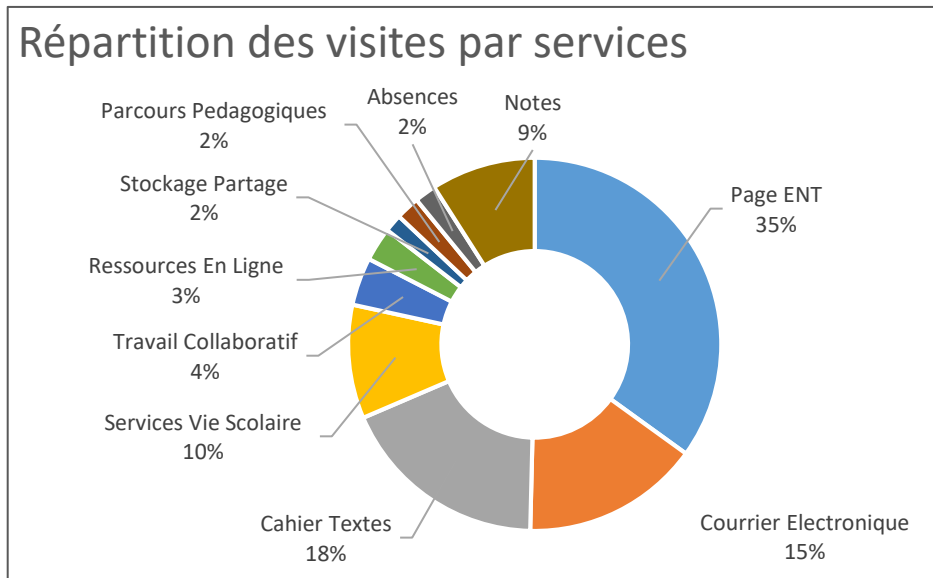


#### 4. Répartition des visites par service de l'ENT

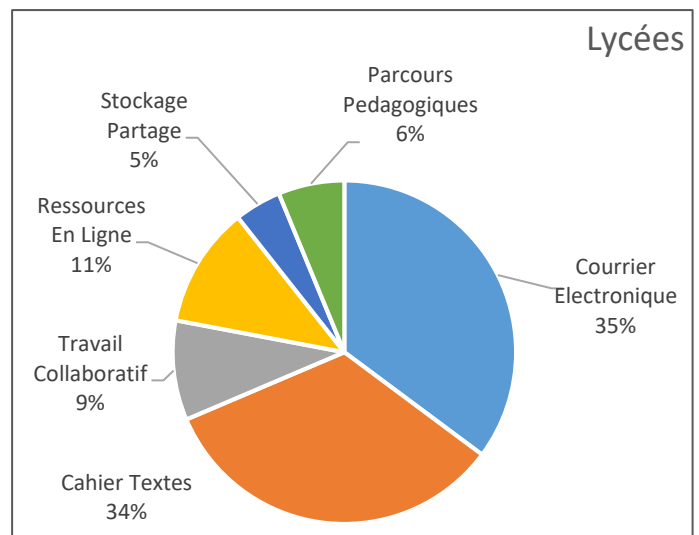
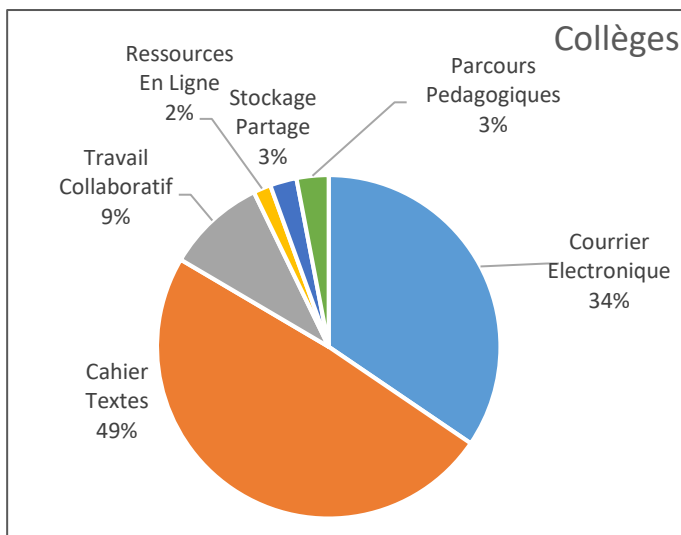


1. Certains marquages ne comptabilisent que l'entrée dans le service, et non la navigation dans les différentes pages ou activités. Cela explique un pourcentage faible :

- Parcours pédagogiques Moodle
  - Ressources en ligne
2. L'outil de vie scolaire Pronote est référencé dans "Services Vie scolaire", avec les services Punitions, Sanctions de Kosmos.



#### 5. Usages pédagogiques des élèves



### LA STAT DU MOIS : Quel est l'état de la création des comptes Educonnect ?

Les établissements de l'académie sont très en retard sur le transfert des comptes vers Educonnect.

