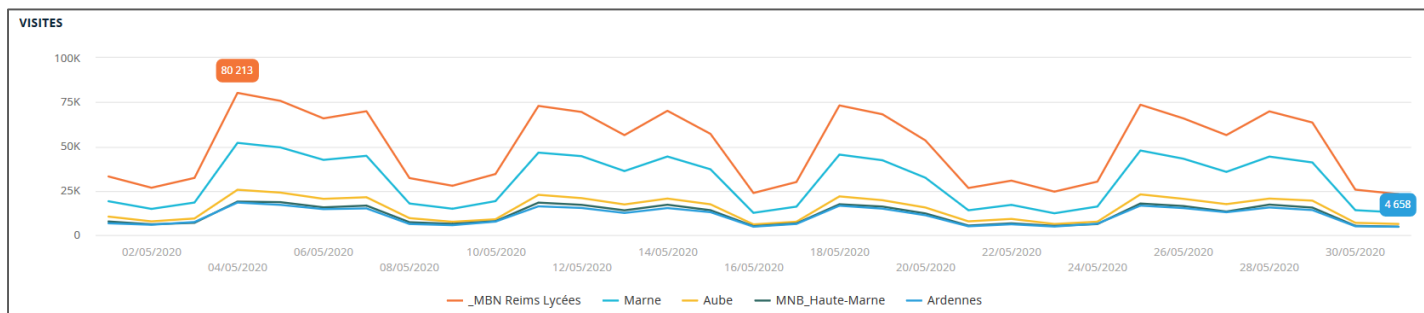


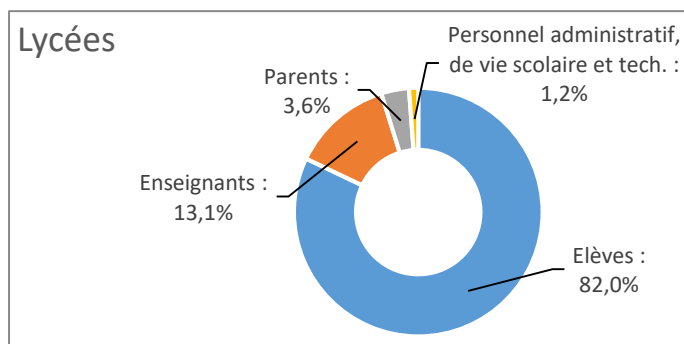
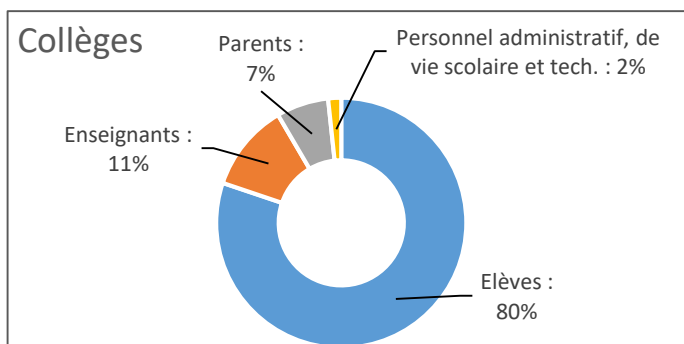
- Période : Mai 2020 -

1. Visites

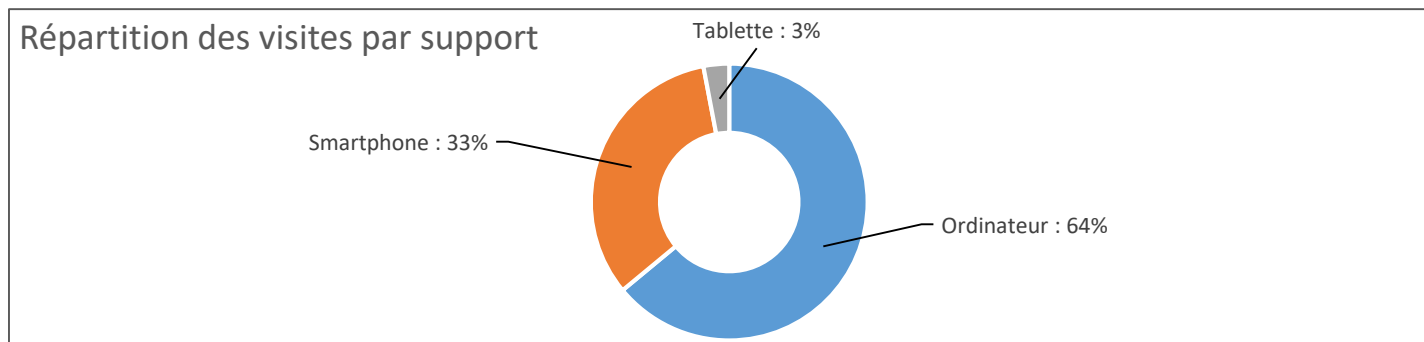
	Visites	Pages Vues /Visite	Temps passé / Visite	Pages vues	Visites/élève	Visites/enseignant
Projet MBN (ac. Reims)	3 643 444	9.5	10:40	34 731 879	27.8	40.2
COLLEGES	2 102 062	11.1	12:10	23 334 075	26.6	46.7
LYCÉES	1 541 382	7.4	08:30	11 397 804	24.9	34.7



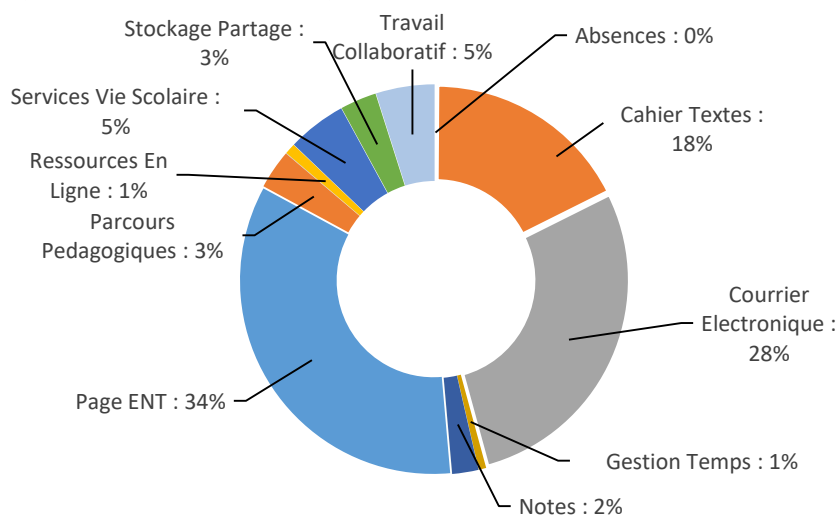
2. Répartition des visites par profil d'utilisateurs




3. Répartition des visites par support



Répartition des visites par services

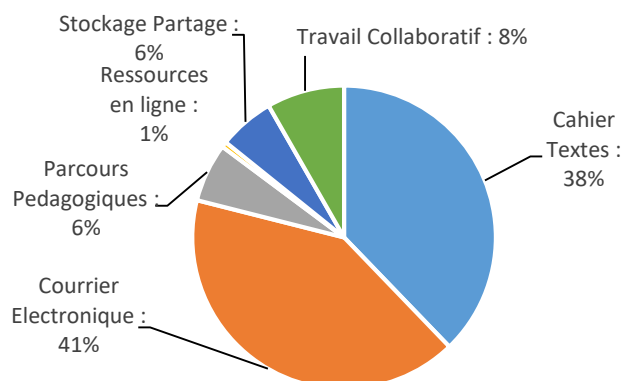


 Certains marquages ne comptabilisent que l'entrée dans le service, et non la navigation dans les différentes pages ou activités. Cela explique un pourcentage faible :

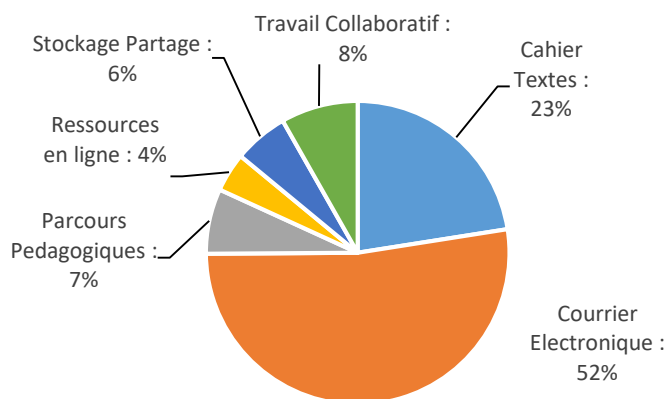
- Parcours pédagogiques Moodle
 - Ressources en ligne
2. L'outil de vie scolaire Pronote est référencé dans "Services Vie scolaire", avec les services Punitions, Sanctions de Kosmos.

5. Usages pédagogiques des élèves

Elèves de Collèges Principaux services pédagogiques



Elèves de Lycées Principaux services pédagogiques



LA STAT DU MOIS : Les usages Moodle

Les statistiques de Mai 2020 traduisent une très forte disparité de l'utilisation de la plateforme de cours en ligne Moodle selon les établissements. Voici une moyenne pour vous situer :

En Collège :



58 Cours en moyenne par étab.

36 Cours actifs en mai 2020

18 Créateurs distincts par etab.



149 élèves ont suivi un cours en mai 2020

4,9 connexions par élève en mai 2020

En Lycée :



190 Cours en moyenne par étab.

82 Cours actifs en mai 2020

45 Créateurs distincts par étab.



272 élèves ont suivi un cours en mai 2020

3,2 connexions par élève en mai 2020

La DANE proposera 6 modules de formation Moodle au PAF 2020-2021.

Ils seront accessibles en candidature individuelle, mais aussi sur des demandes d'établissement, pour accompagner des usages d'équipe.