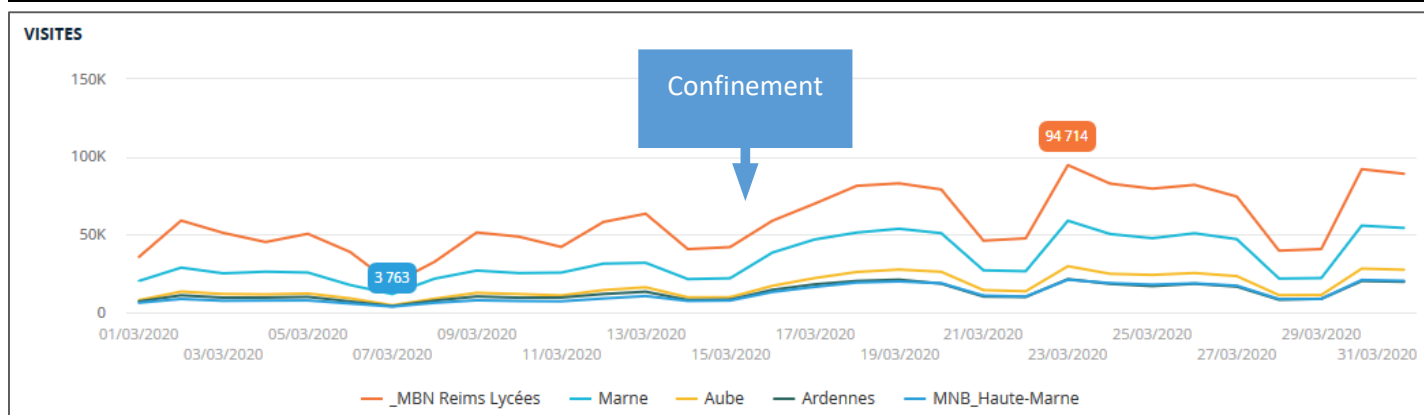


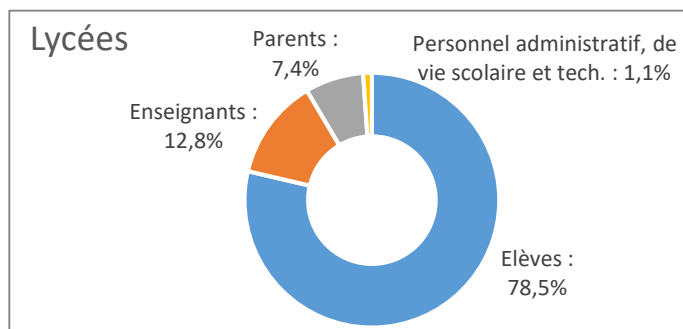
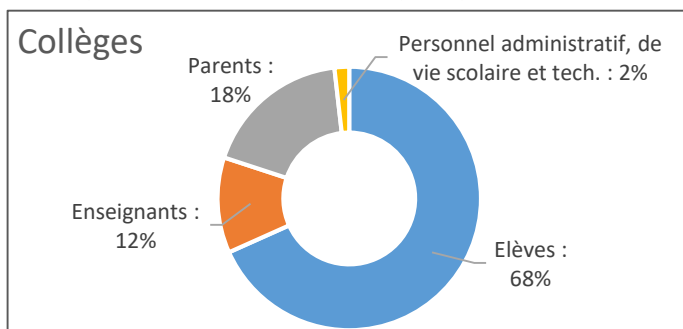
- Période : Mars 2020 –

1. Visites

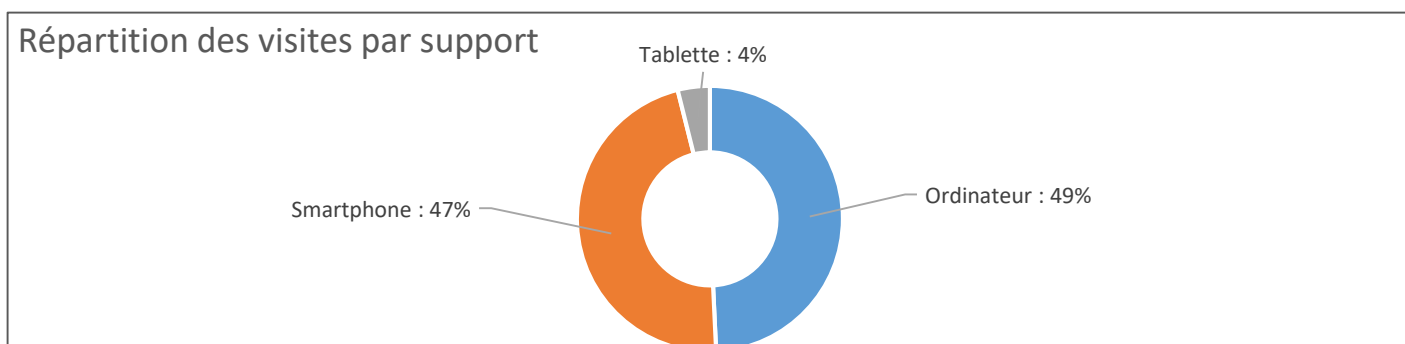
	Visites	Pages Vues /Visite	Temps passé / Visite	Pages vues	Visites/élève	Visites/enseignant
Projet MBN (ac. Reims)	4 170 929	10.0	10:39	41 739 570	27.8	45.1
COLLEGES	2 351 686	11.6	12:02	27 221 345	27.6	51.3
LYCÉES	1 819 243	8.0	08:49	14 518 225	27.9	39.8



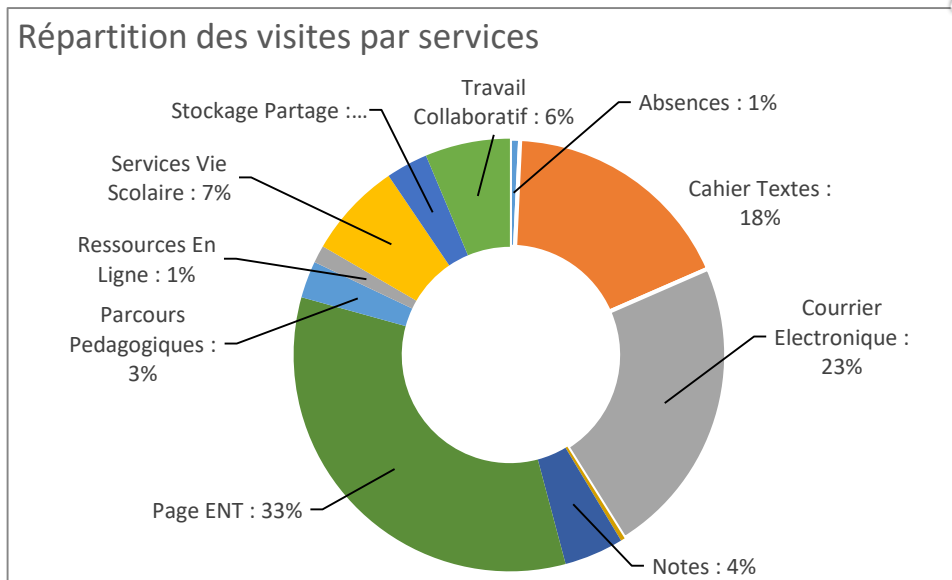
2. Répartition des visites par profil d'utilisateurs



3. Répartition des visites par support



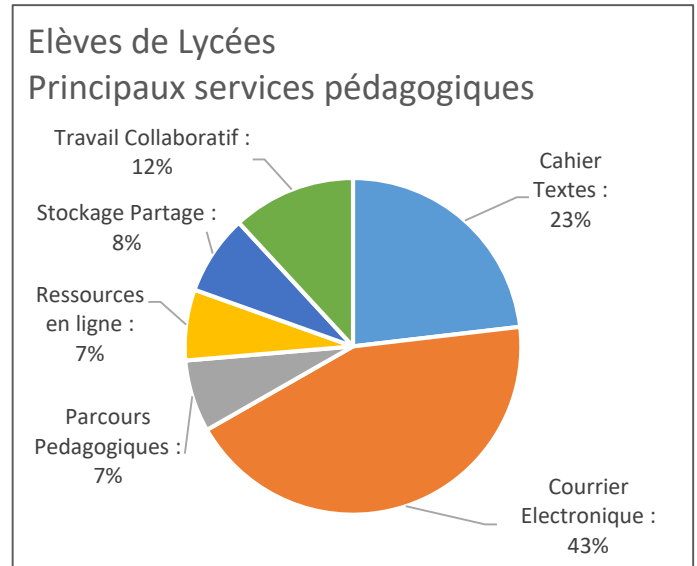
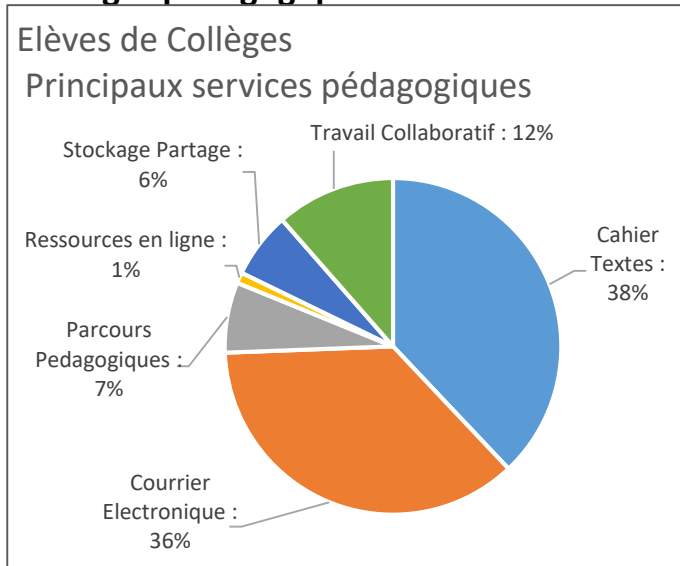
4. Répartition des visites par service de l'ENT



1. Certains marquages ne comptabilisent que l'entrée dans le service, et non la navigation dans les différentes pages ou activités. Cela explique un pourcentage faible :

- Parcours pédagogiques Moodle
 - Ressources en ligne
2. L'outil de vie scolaire Pronote est référencé dans "Services Vie scolaire", avec les services Punitions, Sanctions de Kosmos.

5. Usages pédagogiques des élèves

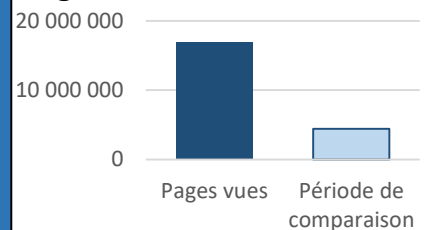


LA STAT DU MOIS : le confinement

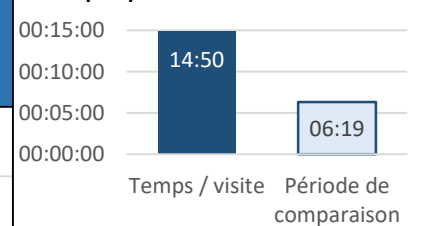
Données du 16/03 au 27/03 comparées à celles du 02/03 au 13/03

	Visites	Pages vues	Pages Vues /Visite	Temps passé / Visite
Projet MBN (Reims)	2 110 563	25 698 44	12.2	13:25
	1 197 385 +76%	7 097 330 +262%	5.9 +105%	05:35 +140%

Pages vues



Temps par visite



Visites

