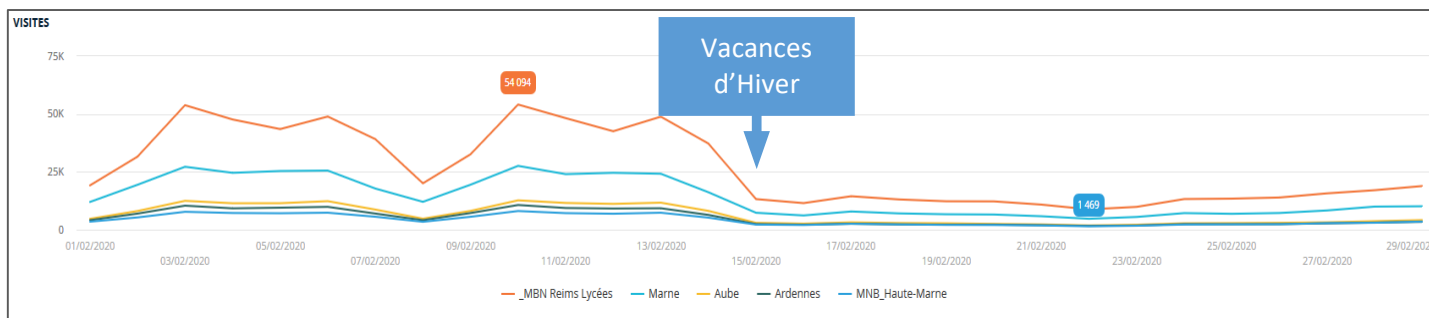


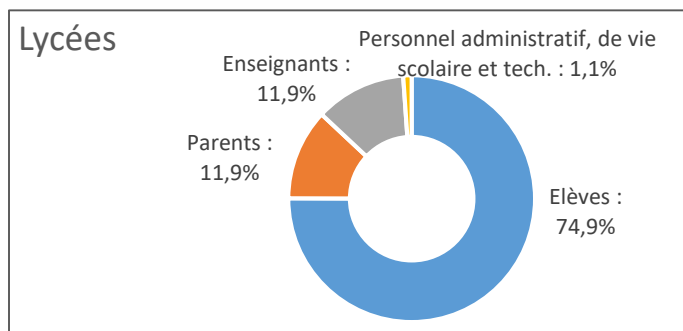
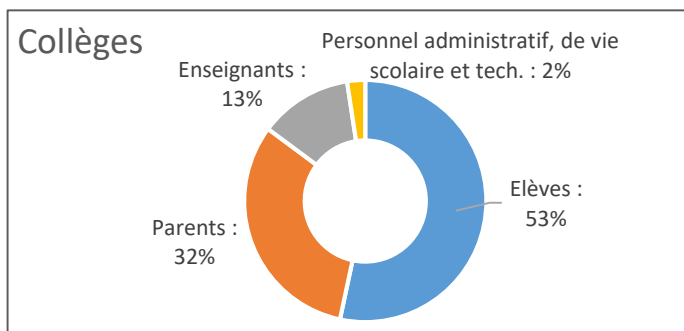
- Période : Février 2020 –

1. Visites

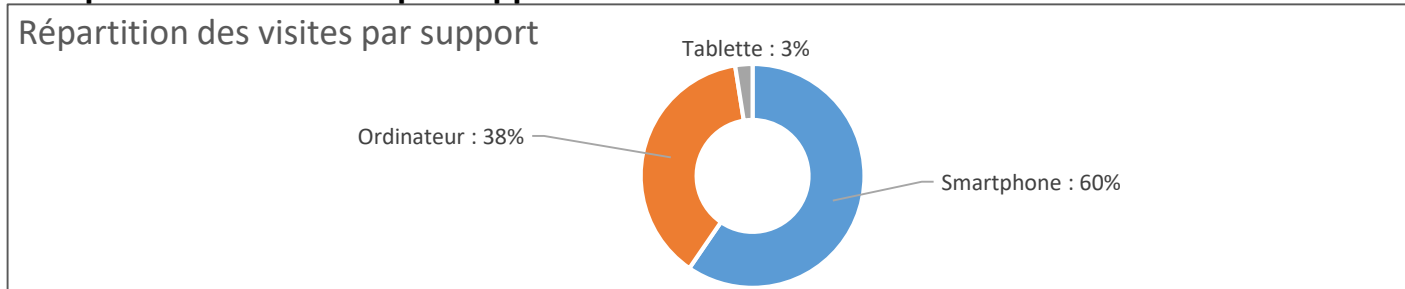
	Visites	Pages Vues /Visite	Temps passé / Visite	Pages vues	Visites/élève	Visites/enseignant
Projet MBN (ac. Reims)	1624551	5.4	04:49	8 815 441	9.9	18.2
COLLEGES	858 832	6.2	05:19	5 353 543	7.3	18.1
LYCÉES	765 719	4.5	04:14	3 461 898	13.2	18.4



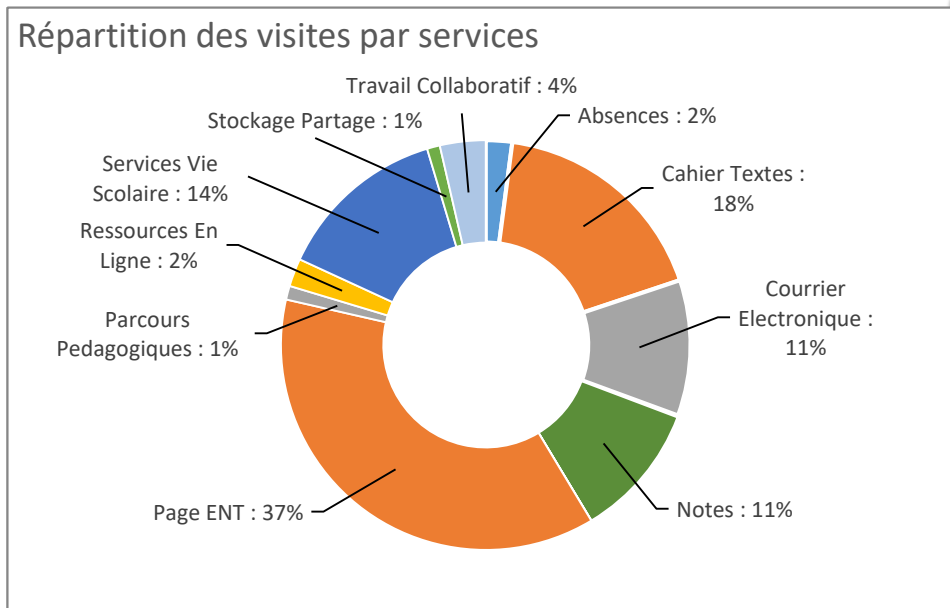
2. Répartition des visites par profil d'utilisateurs



3. Répartition des visites par support



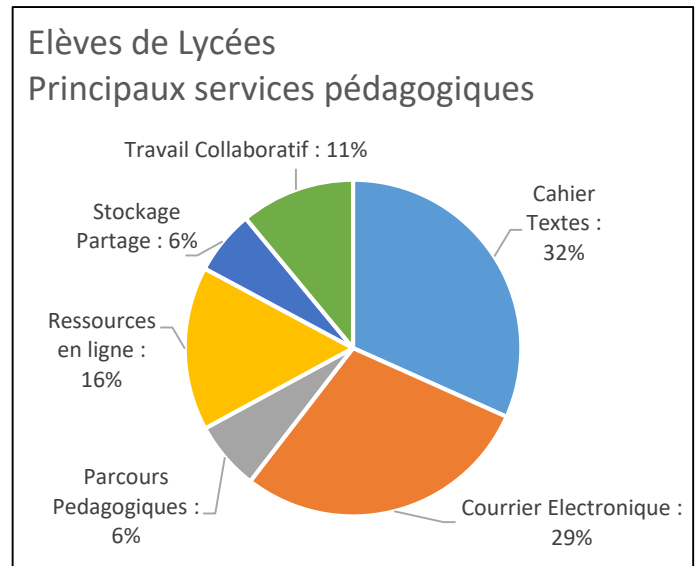
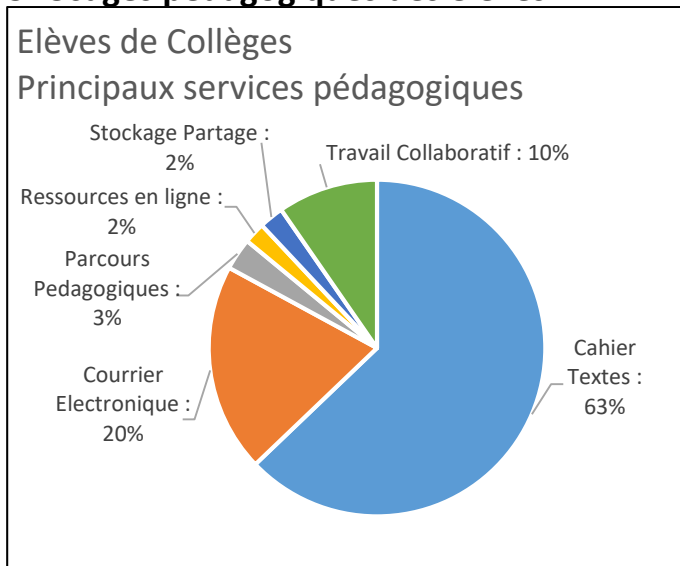
4. Répartition des visites par service de l'ENT



1. Certains marquages ne comptabilisent que l'entrée dans le service, et non la navigation dans les différentes pages ou activités. Cela explique un pourcentage faible :

- Parcours pédagogiques Moodle
 - Ressources en ligne
2. L'outil de vie scolaire Pronote est référencé dans "Services Vie scolaire", avec les services Punitions, Sanctions de Kosmos.

5. Usages pédagogiques des élèves



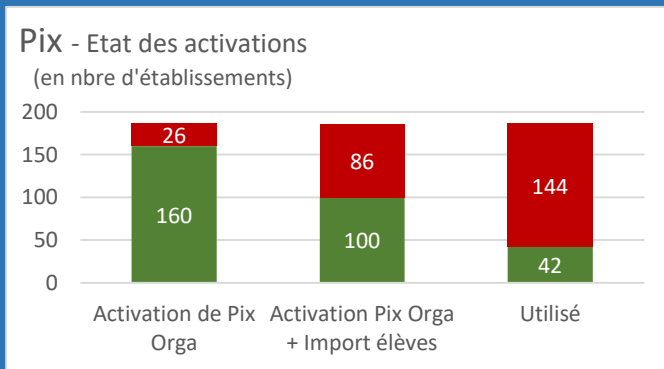
LA STAT DU MOIS : PIX, c'est partix ?



La mise en route de Pix pour les élèves nécessite plusieurs actions :

- L'affectation de la ressources Pix dans le mediacentre de l'ENT (l'accès élève se fait obligatoirement par l'ENT)
- L'activation de la plateforme Pix Orga, pour organiser des parcours et suivre les résultats des élèves
- Sur Pix Orga, l'importation des élèves à partir d'une extraction de la Base Elèves

Quand toutes ces conditions sont réunies, il est possible de proposer des parcours aux élèves.



86 % des établissements ont activé Pix Orga

54% ont importé les élèves et réunissent les conditions pour l'utilisation de Pix

23 % utilisent déjà les parcours Pix