

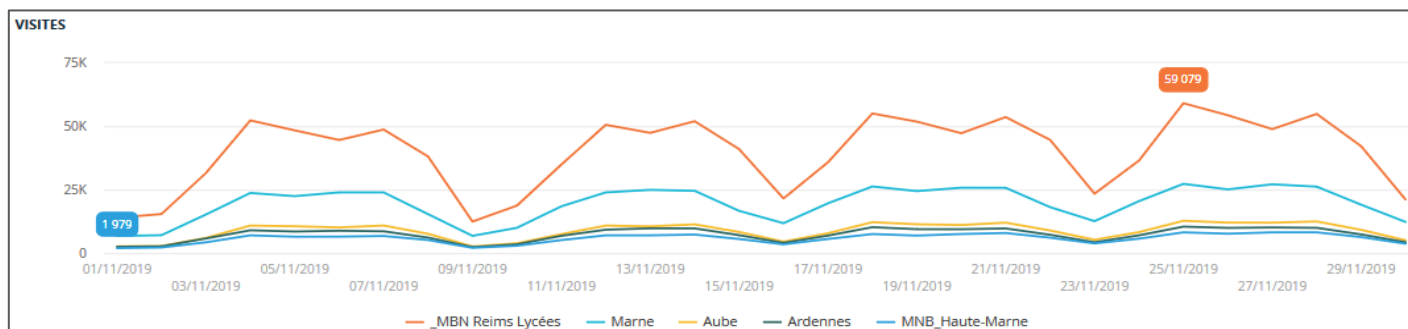
- Période : Novembre 2019 -

### 1. Comptes actifs sur la période (comptes ayant consulté au moins 1 fois l'ENT)

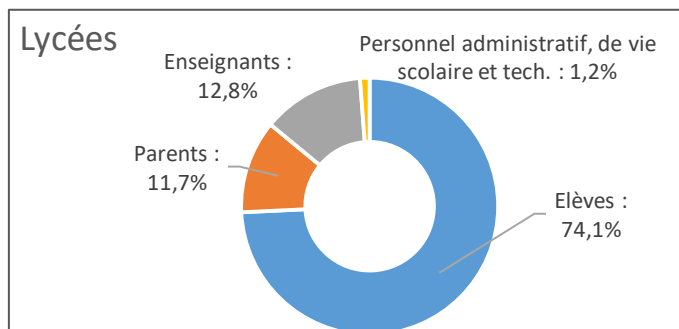
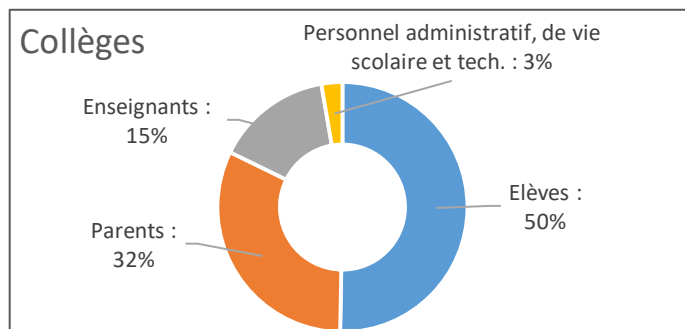
|                                       | Parents                         | Elèves                         | Enseignants                  | Personnels                   |
|---------------------------------------|---------------------------------|--------------------------------|------------------------------|------------------------------|
| <b>Projet MBN (académie de Reims)</b> | <b>12%</b><br>(18 543 /158 537) | <b>42%</b><br>(39 115 /93 979) | <b>62%</b><br>(5 842 /9 487) | <b>35%</b><br>(2 945 /8 477) |
| <b>COLLEGES</b>                       | <b>10%</b><br>(8 779 /85 949)   | <b>25%</b><br>(13 539 /52 194) | <b>33%</b><br>(1 576 /4 818) | <b>33%</b><br>(1 675 /5 080) |
| <b>LYCÉES</b>                         | <b>13%</b><br>(9 764 /72 623)   | <b>61%</b><br>(25 576 /41 785) | <b>91%</b><br>(4 266 /4 669) | <b>38%</b><br>(1 270 /3 367) |

### 2. Visites

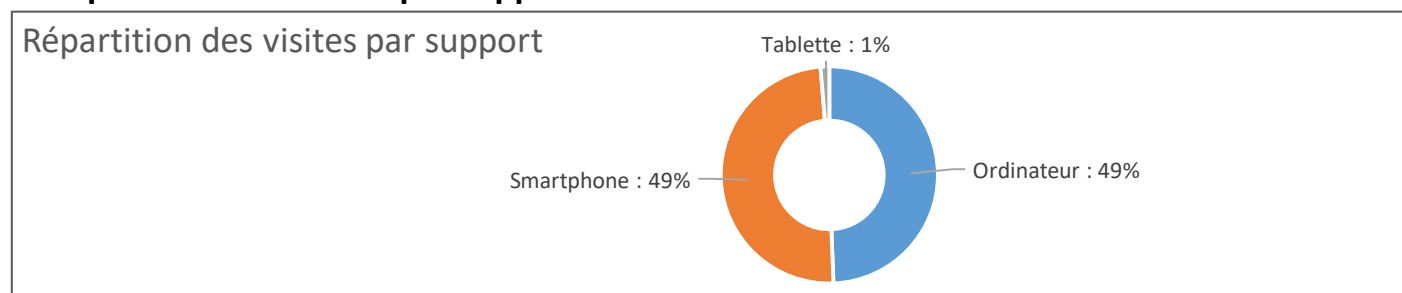
|                               | Visites          | Pages Vues /Visite | Temps passé / Visite | Pages vues        | Visites/élève | Visites/enseignant |
|-------------------------------|------------------|--------------------|----------------------|-------------------|---------------|--------------------|
| <b>Projet MBN (ac. Reims)</b> | <b>2 443 938</b> | <b>5.9</b>         | <b>05:35</b>         | <b>14 484 476</b> | <b>14.5</b>   | <b>31.8</b>        |
| <b>COLLEGES</b>               | <b>1 243 955</b> | <b>7.0</b>         | <b>06:23</b>         | <b>8 670 126</b>  | <b>9.9</b>    | <b>32.3</b>        |
| <b>LYCÉES</b>                 | <b>1 199 983</b> | <b>4.8</b>         | <b>04:44</b>         | <b>5 814 350</b>  | <b>20.2</b>   | <b>26</b>          |



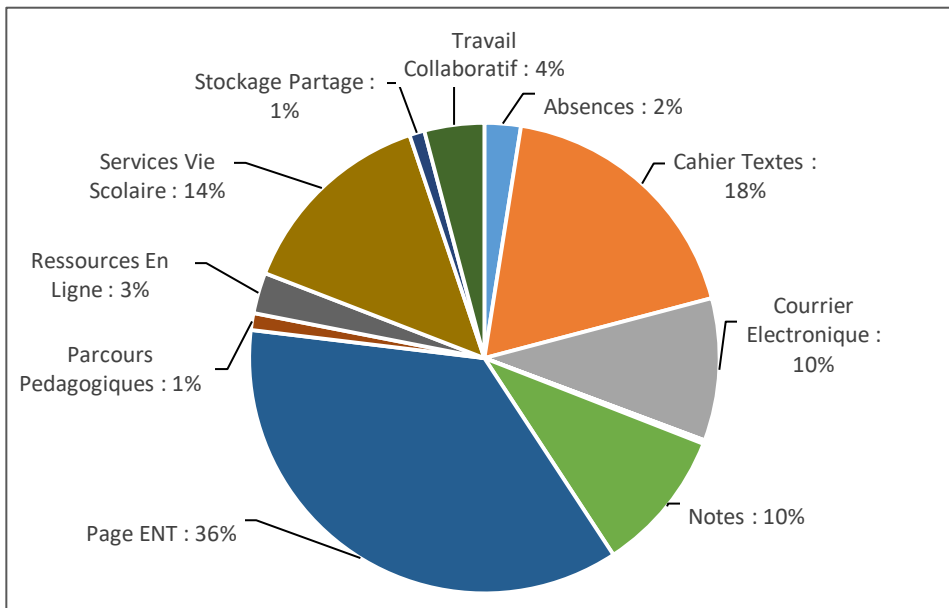
### 3. Répartition des visites par profil d'utilisateurs



### 4. Répartition des visites par support



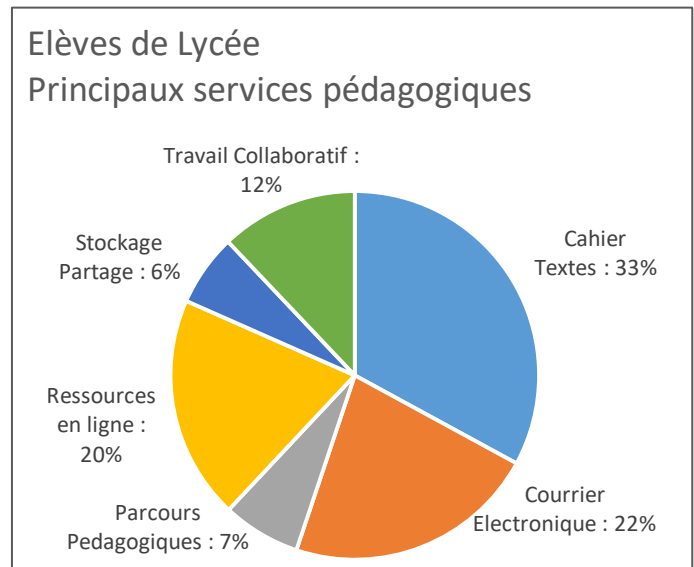
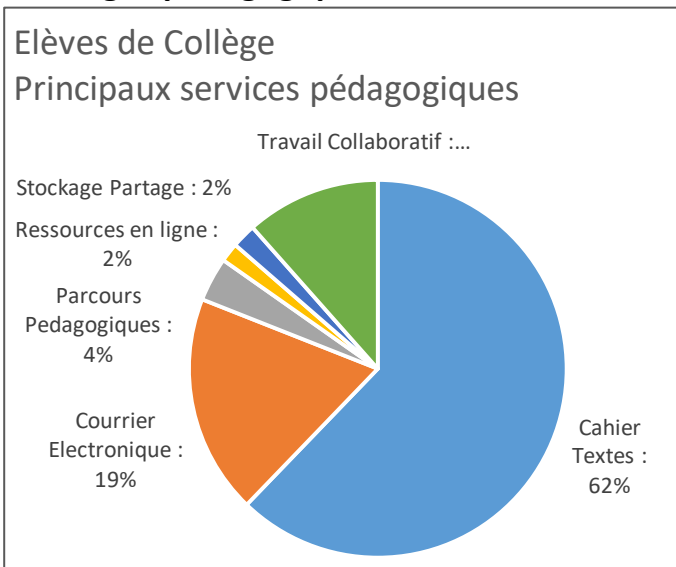
## 5. Répartition des visites par service de l'ENT



1. Certains marquages ne comptabilisent que l'entrée dans le service, et non la navigation dans les différentes pages ou activités. Cela explique un pourcentage faible :

- Parcours pédagogiques Moodle
  - Ressources en ligne
2. L'outil de vie scolaire Pronote est référencé dans "Services Vie scolaire", avec les services Punitions, Sanctions de Kosmos.

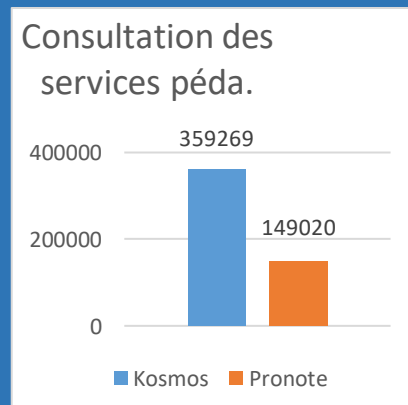
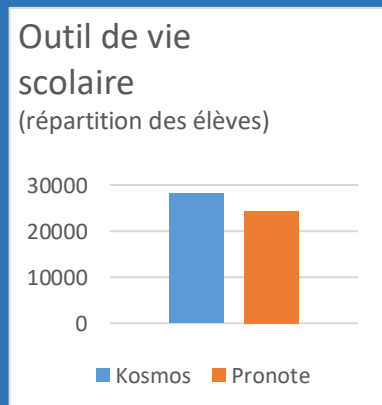
## 6. Usages pédagogiques des élèves



## LA STAT DU MOIS :

Collège

Quelle corrélation entre le choix d'outil de vie scolaire et les usages pédagogiques des élèves ?



Dans les collèges utilisant la solution de vie scolaire intégrée, les élèves consultent **2 fois plus** les services pédagogiques. (mois d'Octobre et Novembre, sur les 130 collèges)