

- Période : Octobre 2019 –



Les statistiques d'octobre 2019 intègrent pour la première fois la totalité des établissements.

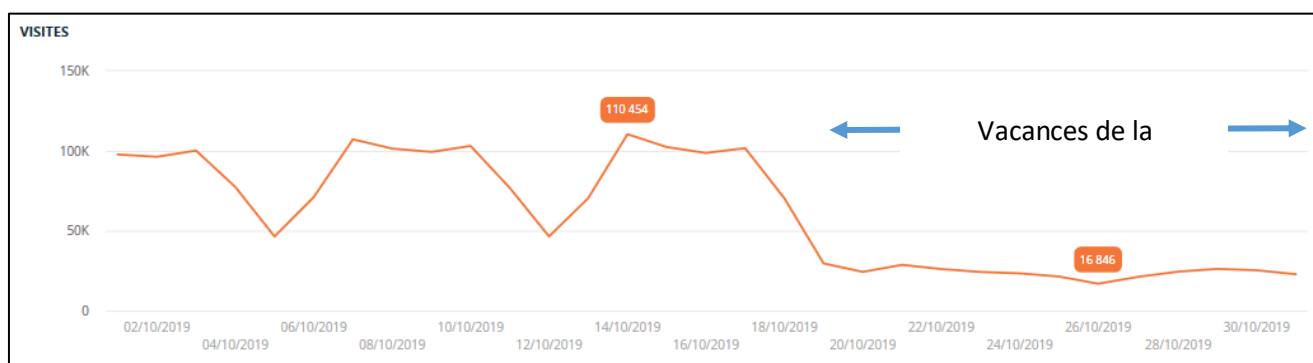
- **Comptes actifs** : Les pourcentages sont en baisse en raison de l'intégration des nouveaux collèges pour lesquels les usages ENT ne sont pas encore installés. Ils restent stables en Lycée.
- **Visites** : Les visites sont en nette augmentation en raison du nombre d'établissements ajoutés

1. Comptes actifs sur la période (comptes ayant consulté au moins 1 fois l'ENT)

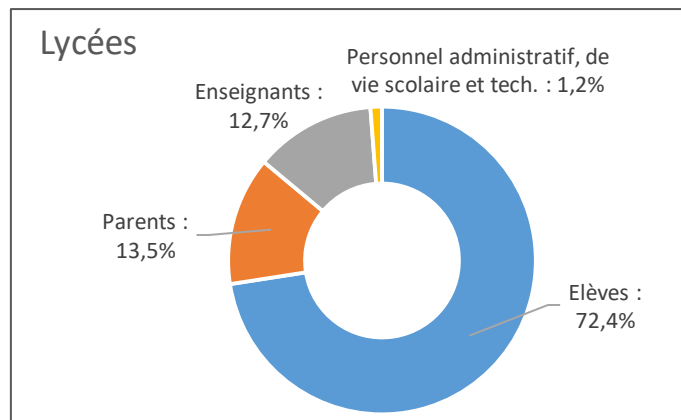
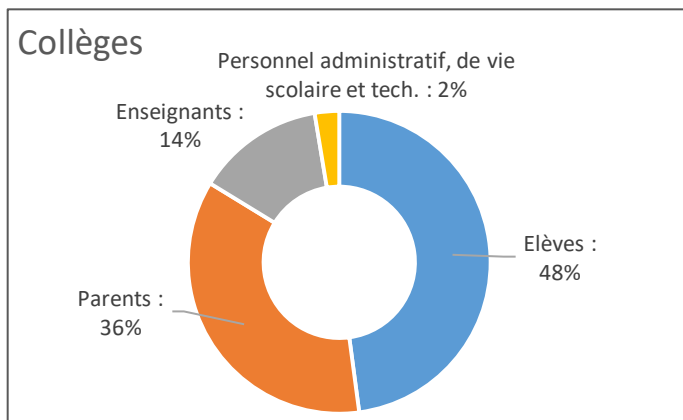
	Parents	Elèves	Enseignants	Personnels
Projet MBN (académie de Reims)	13% (19 975 /158 749)	41% (38 436 /93 961)	62% (5 813 /9 444)	36% (2 958 /8 281)
COLLEGES	11% (9 543 /85 949)	25% (13 249 /52 152)	33% (1 568 /4 785)	34% (1 674 /4 993)
LYCÉES	14% (10 432 /72 800)	60% (25 187 /41 809)	91% (4 245 /4 659)	39% (1 284 /3 288)

2. Visites

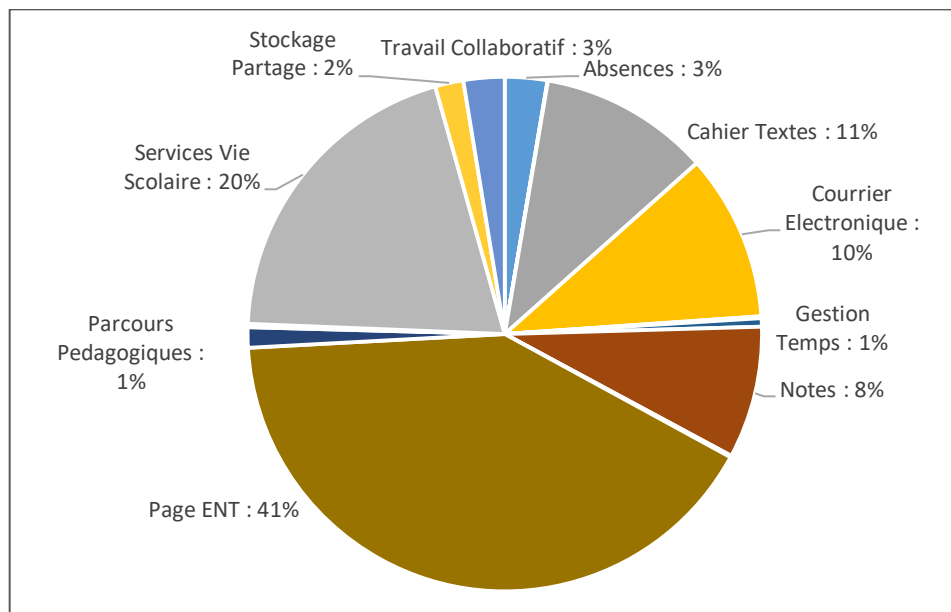
	Visites	Pages Vues /Visite	Temps passé / Visite	Pages vues	Visites/élève	Visites/enseignant
Projet MBN (ac. Reims)	1 891 307	6	05:25	11 284 437	10.7	23.1
COLLEGES	976 040	6.8	06:01	6693365	7.3	22.7
LYCÉES	915 267	5	04:45	4591072	15.1	23.6



3. Répartition des visites par profil d'utilisateurs



4. Répartition des visites par service de l'ENT

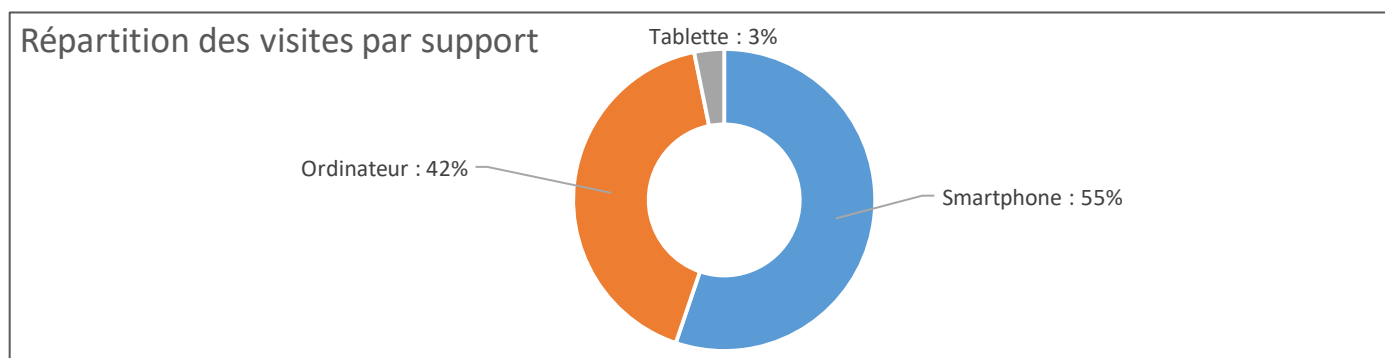


1. Certains marquages ne comptabilisent que l'entrée dans le service, et non la navigation dans les différentes pages ou activités. Cela explique un pourcentage faible :

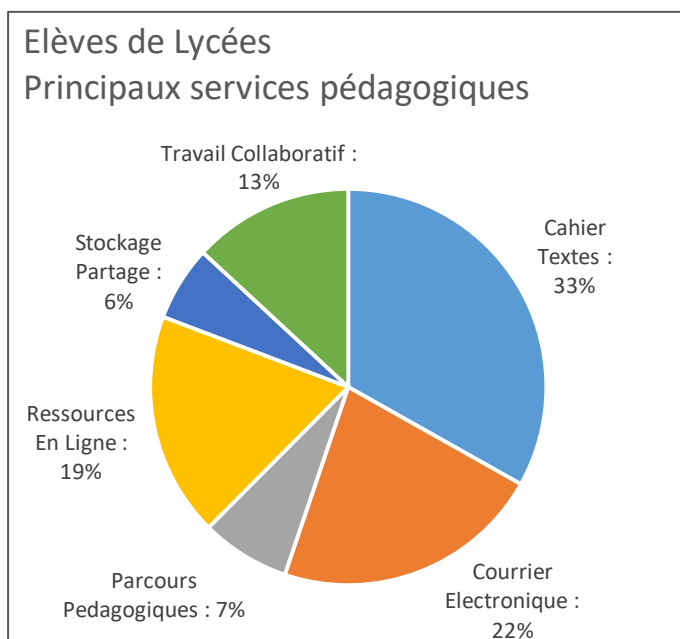
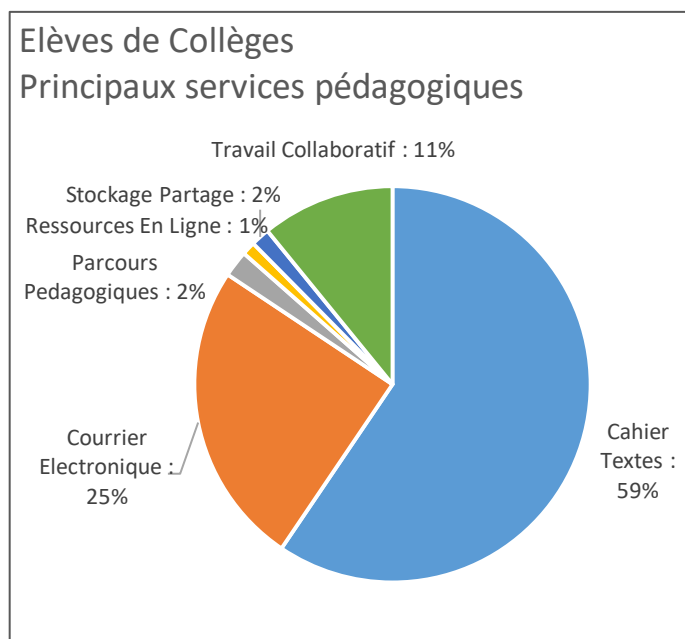
- Parcours pédagogiques Moodle
- Ressources en ligne (trop faible pour apparaître ; également en raison de la faible utilisation en collège)

2. L'outil de vie scolaire Pronote est référencé dans "Services Vie scolaire", avec les services Punitives, Sanctions de Kosmos.

5. Répartition des visites par support



6. Usages pédagogiques des élèves



A observer : En lycée, un usage beaucoup plus important des services pédagogiques, et notamment des ressources en lignes (les manuels numériques) et des parcours pédagogiques Moodle.