

- Période : Septembre 2019 -

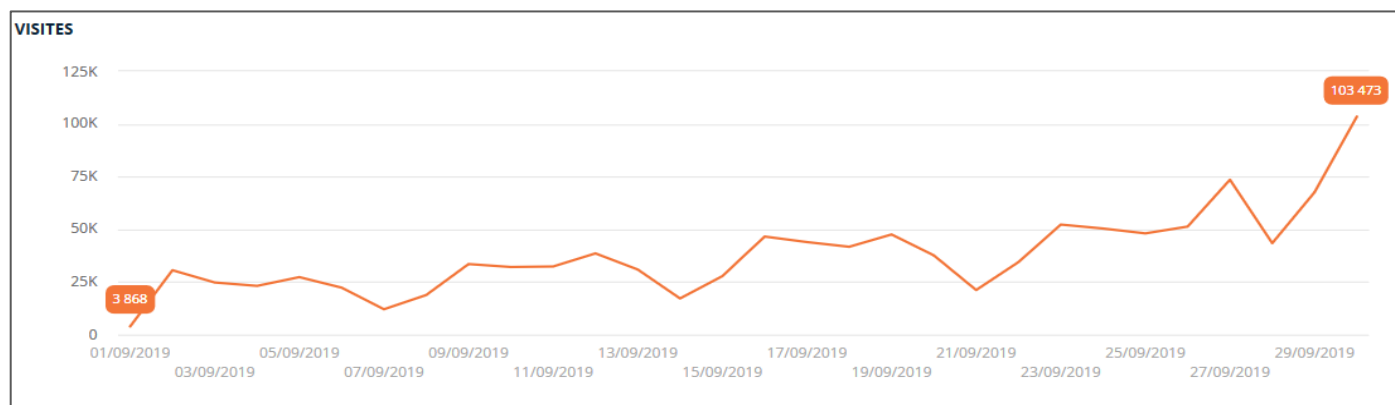
 Le marquage statistique des nouveaux établissements (CLG 08-10-51) n'a débuté qu'au 26 septembre.

1. Comptes actifs sur la période (comptes ayant consulté au moins 1 fois l'ENT)

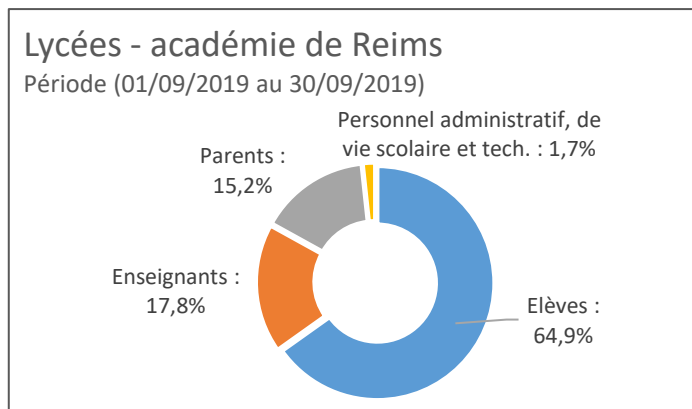
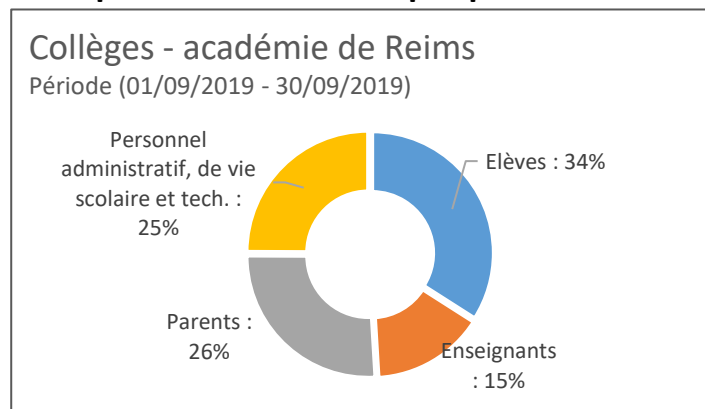
	Parents	Elèves	Enseignants	Personnels
Projet MBN (académie de Reims)	18% (15 746 /89 087)	57% (29 635 /51 744)	89% (5 200 /5 811)	46% (1 714 /3 766)
COLLEGES	26% (3 896 /14 991)	70% (6 279 /8 990)	97% (884 /910)	69% (509 /735)
LYCÉES	16% (11 845 /72 877)	56% (23 152 /41 629)	91% (4 248 /4 651)	40% (1 203 /3 017)

2. Visites

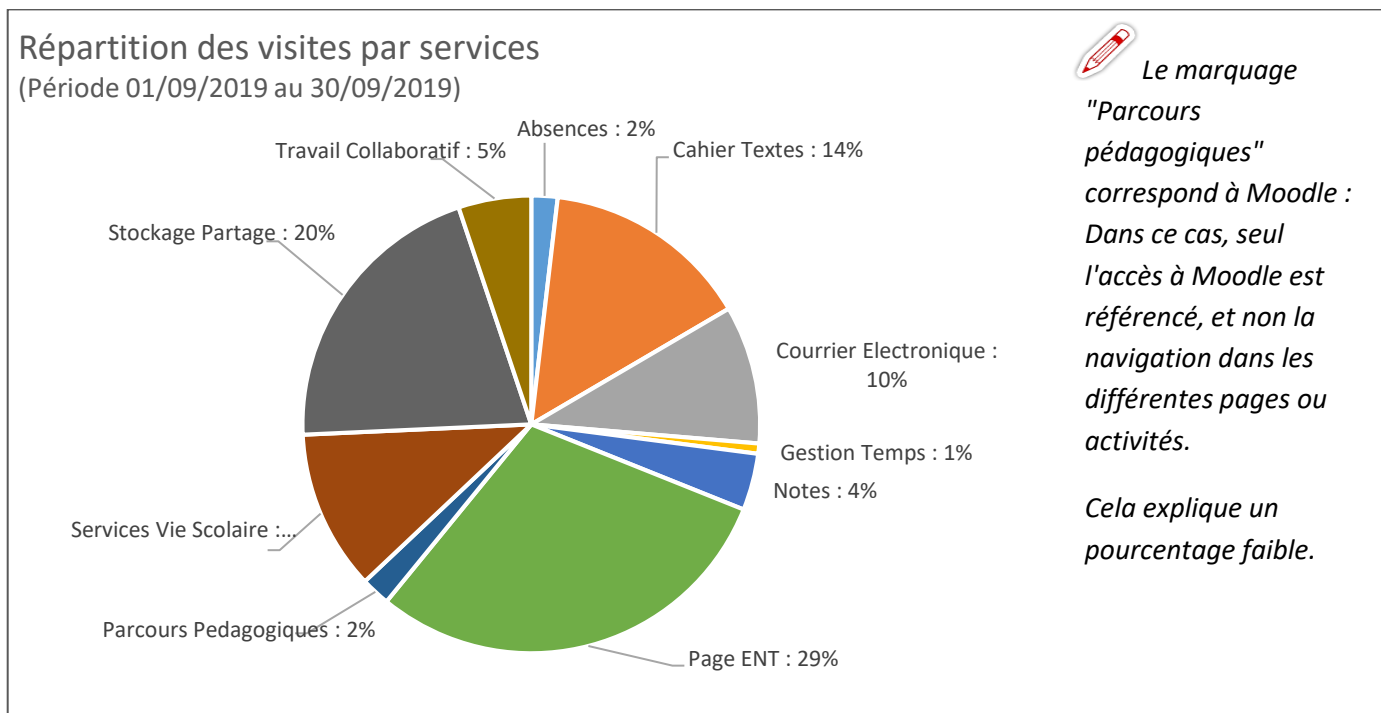
	Visites	Pages Vues /Visite	Temps passé / Visite	Pages vues	Visites/élève	Visites/enseignant
Projet MBN (ac. Reims)	1 137 986	6.4	06:05	7 298 424	12.4	34.2
COLLEGES	274 452	7.9	07:15	2 172 224	11.4	49.7
LYCÉES	863 534	5.9	05:42	5 126 200	12.7	31.2



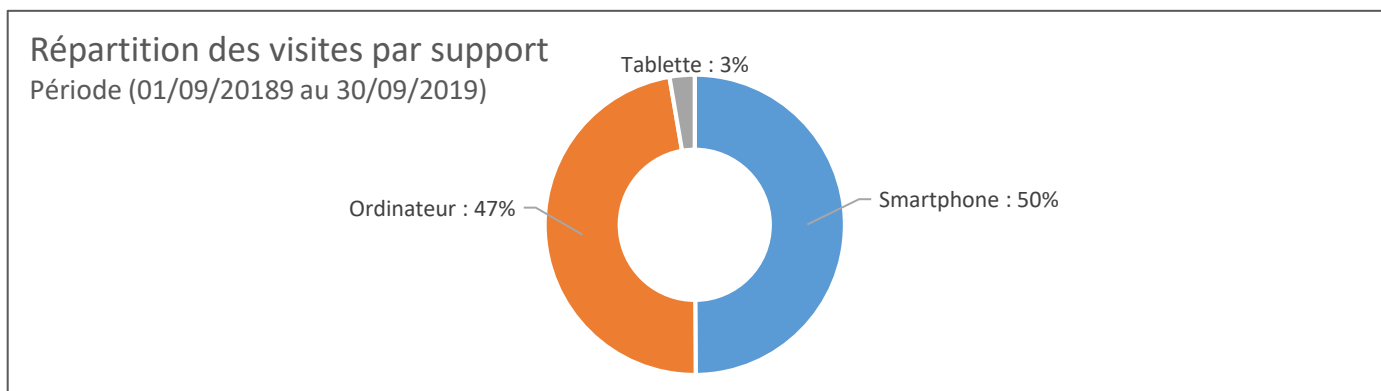
3. Répartition des visites par profil d'utilisateurs



4. Répartition des visites par service de l'ENT



5. Répartition des visites par support



6. Usages pédagogiques des élèves

