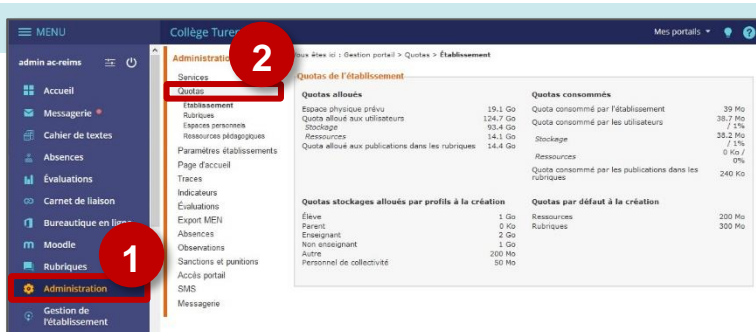


Quotas : Gérer les différents espaces de stockage

Les quotas permettent à l'administrateur de vérifier et si besoin d'augmenter les espaces de stockage alloués à l'établissement et aux utilisateurs.

Quotas de l'établissement

1. Sélectionnez le menu **Administration**
2. Cliquez sur le menu "**Quotas**". Le sous-menu actif est "**Établissement**".



L'écran qui s'affiche, permet de visualiser une synthèse des quotas **Établissement**. Vous pouvez visualiser :

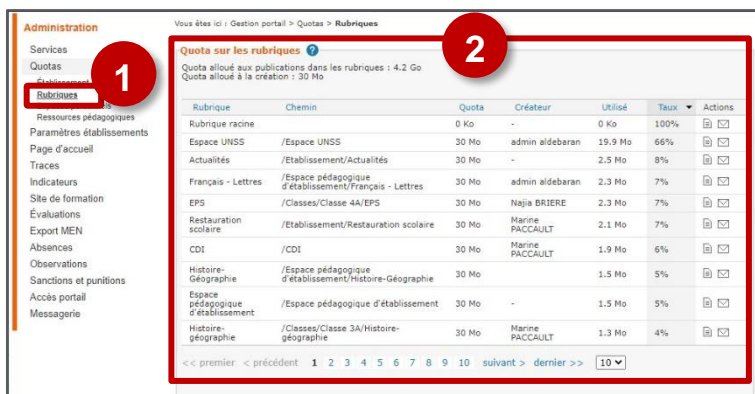
- les quotas alloués
- les quotas consommés
- les quotas stockages alloués par profils à la création
- les quotas par défaut à la création

Quotas sur les rubriques

Les quotas de rubriques donnent à l'administrateur des informations sur l'espace alloué aux rubriques pour les publications de l'ENT.

1. Sélectionnez le menu **Quotas > Rubriques**
2. Le **tableau** qui s'affiche permet d'afficher toutes les **informations relatives aux rubriques** :

- **Rubrique** : nom de l'espace
- **Chemin** : emplacement de la rubrique dans l'arborescence de l'étab.
- **Quota** : l'espace en mégaoctet (Mo) affecté à cet espace.
- **Créateur** : le nom du créateur de la rubrique.
- **Utilisé** : le volume en Mo actuellement consommé par l'espace.
- **Taux** : le pourcentage du volume utilisé.
- **Actions** : augmenter le quota ou contacter l'utilisateur




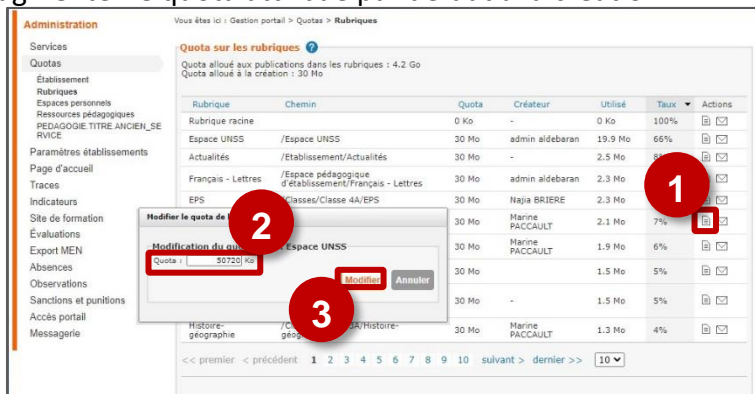
Rubrique	Chemin	Quota	Créateur	Utilisé	Taux	Actions
Rubrique racine		0 Ko	-	0 Ko	100%	[i] [c]
Espace UNSS	/Espace UNSS	30 Mo	admin aldebaran	19.9 Mo	66%	[i] [c]
Actualités	/Etablissement/Actualités	30 Mo	-	2.5 Mo	8%	[i] [c]
Français - Lettres	/Espace pédagogique d'établissement/Français - Lettres	30 Mo	admin aldebaran	2.3 Mo	7%	[i] [c]
EPS	/Classes/Classe 4A/EPS	30 Mo	Najia BRIERE	2.3 Mo	7%	[i] [c]
Restauration scolaire	/Etablissement/Restauration scolaire	30 Mo	Marine PACCAULT	2.1 Mo	7%	[i] [c]
CDI	/CDI	30 Mo	Marine PACCAULT	1.9 Mo	6%	[i] [c]
Histoire-Géographie	/Espace pédagogique d'établissement/Histoire-Géographie	30 Mo	-	1.5 Mo	5%	[i] [c]
Espace pédagogique d'établissement	/Espace pédagogique d'établissement	30 Mo	-	1.5 Mo	5%	[i] [c]
Histoire-géographie	/Classes/Classe 3A/Histoire-géographie	30 Mo	Marine PACCAULT	1.3 Mo	4%	[i] [c]

Chaque en-tête de colonne permet de filtrer l'affichage.

➤ Modifier le quota

Lorsque le quota initial est atteint, vous pouvez augmenter le quota attribué par défaut à la création.


1. Cliquez sur l'icône  pour **Modifier le quota de l'espace**
2. Dans le champ **Quota**, saisissez une nouvelle valeur
3. Cliquez sur **Modifier** pour valider la nouvelle taille.



Rubrique	Chemin	Quota	Créateur	Utilisé	Taux	Actions
Rubrique racine		0 Ko	-	0 Ko	100%	
Espace UNSS	/Espace UNSS	30 Mo	admin aldebaran	19.9 Mo	66%	
Actualités	/Etablissement/Actualités	30 Mo	-	2.5 Mo	8%	
Français - Lettres	/Espace pédagogique d'établissement/Français - Lettres	30 Mo	admin aldebaran	2.3 Mo	8%	
EPS	/Classes/Classe 4A/EPS	30 Mo	Najia BRIERE	2.3 Mo	8%	
Indicateurs		30 Mo	Marine PACCAULT	2.1 Mo	7%	
Site de formation		30 Mo	Marine PACCAULT	1.9 Mo	6%	
Évaluations		30 Mo	-	1.5 Mo	5%	
Export MEN		30 Mo	-	1.5 Mo	5%	
Absences		30 Mo	-	1.5 Mo	5%	
Observations		30 Mo	-	1.5 Mo	5%	
Sanctions et punitions		30 Mo	-	1.5 Mo	5%	
Accès portail		30 Mo	-	1.5 Mo	5%	
Messagerie		30 Mo	Marine PACCAULT	1.3 Mo	4%	

➤ Envoyer un message

Lorsque le quota initial est atteint, l'administrateur peut prévenir le créateur de l'espace pour qu'il fasse le ménage ou lui indiquer que son quota a été augmenté.

1. Cliquez sur l'icône  pour **Envoyer un message aux gestionnaires**
2. Un **nouveau message** s'ouvre s'ouvre avec le nom de **tous les gestionnaires de la rubrique comme destinataires** du message. Vous pouvez supprimer des destinataires ou en rajouter. La messagerie s'ouvre avec le nom de tous les gestionnaires. Vous pouvez supprimer des **destinataires** ou en rajouter.

➤ Quotas sur les espaces personnels, ressources pédagogiques et classeur pédagogique

Les autres espaces de stockage fonctionnent sur le même principe. L'administrateur peut modifier les quotas ou contacter les gestionnaires de ces espaces via la messagerie :

- Quotas pour les **espaces personnels** : espace alloué aux utilisateurs pour le service porte-documents. Attention : les Responsables légaux n'ont pas d'espace personnel.
- Quotas pour les **ressources pédagogiques** : espace alloué aux professeurs pour le service des ressources pédagogiques.
- Quotas pour le **classeur pédagogique** : espace alloué aux utilisateurs pour les archives du cahier de textes.



Conseils de bon usage :

- **Effectuez régulièrement** des tâches de contrôle des quotas affectés et consommés par les espaces.
- **Incitez les utilisateurs à faire le ménage** dans les espaces plutôt qu'à allouer de l'espace complémentaire.
- N'hésitez pas à **brider les espaces** qui ne nécessitent pas un volume important.
- Ce qui compte c'est **l'espace global consommé par les espaces** ; c'est ce volume-là qui doit être maîtrisé au plus près des usages. Limiter les espaces s'inscrit dans une démarche pédagogique d'utilisation maîtrisée de la solution.